

الفصل الرابع
إحصاءات التعليم

CHAPTER IV
EDUCATION STATISTICS



وزارة التخطيط التنموي والإحصاء
Ministry of Development Planning and Statistics

EDUCATION STATISTICS

إحصاءات التعليم

Qatar has achieved a noticeable increase in number of students in all educational levels. This was accompanied with an increase in education inputs such as schools, teachers, curricula, etc.

The Stat declared policy considered education as the main foundation for development and that the quality of the individual as an asset is the most important element in the development process.

The tables in this chapter . includes data on number of students, schools and classrooms in academic public and private education. They also reflect data on specialized schools, illiteracy eradication centers, night education as well as Qataris on scholarships internally and abroad.

The chapter also contains data related to Qatar University students, graduates by specialization and staff by qualification and nationality, Also, it deals with private universities and colleges in Qatar, in terms of students and staff.

Sources of data :

- Supreme Education Council.
- Qatar Foundation.
- public , private universities.

حققت دولة قطر زيادة واضحة في عدد طلاب المراحل الدراسية المختلفة ورافق ذلك تطوراً في مدخلات التعليم من مدارس ومعلمين ومناهج ... الخ .

ان دولة قطر تؤمن بأن التعليم هو أساس التنمية لأي بلد حيث يعني بنوعية الفرد باعتباره رأس المال البشري الذي يعد أهم عنصر في عملية التنمية .

والجداول التي يحتويها هذا الفصل تتضمن بيانات عن عدد الطلاب والمدارس والشعب في مختلف المراحل الدراسية الأكاديمية الحكومية والخاصة ، كما يعكس بيانات عن المدارس التخصصية ومراكز محو الأمية والمدارس الليلية والمبتعثين القطريين للدراسة بالداخل والخارج .

كما يتناول الفصل التطور في جامعة قطر من حيث عدد الطلاب والخريجين حسب تخصصاتهم والهيئة التدريسية حسب مؤهلاتها وجنسياتها ، ويتناول ايضا الجامعات والكليات الخاصة بدولة قطر من حيث الطلاب والهيئة التدريسية

مصادر البيانات :

- المجلس الاعلى للتعليم .
- مؤسسة قطر للتربية والثقافة والعلوم وتنمية المجتمع
- الجامعات الحكومية والخاصة .



وزارة التخطيط التنموي والإحصاء
Ministry of Development Planning and Statistics

الطلاب في المدارس والجامعات الحكومية^(١) والخاصة^(٢) حسب النوع والمراحل التعليمية
٢٠١٢/٢٠١١ - ٢٠٠٨/٢٠٠٧

STUDENTS IN GOVERNMENT⁽¹⁾ AND PRIVATE⁽²⁾ SCHOOLS AND UNIVERSITIES
BY GENDER AND EDUCATION LEVEL
2007/2008 - 2011/2012

TABLE (64)

جدول (٦٤)

Years & Gender Educational Level	Type Educ	2011/2012		2010/2011		2009/2010		2008/2009		2007/2008		نوع التعليم	السنة الدراسية والنوع المرحلة التعليمية
		إناث F	ذكور M	إناث F	ذكور M	إناث F	ذكور M	إناث F	ذكور M	إناث F	ذكور M		
Pre-primary	Gov.	3,277	2,754	3,173	2,411	2,764	1,907	1,596	1,691	958	703	حكومي	رياض الاطفال
	Privat	16,686	18,570	11,296	12,636	8,389	9,635	10,403	11,694	9,686	10,536	خاص	
Primary	Gov.	22,389	20,434	21,515	19,645	20,685	18,825	20,436	18,162	20,214	17,987	حكومي	الابتدائية
	Privat	27,261	31,340	24,778	29,047	22,573	26,640	20,948	25,099	17,792	21,539	خاص	
Preparatory	Gov.	11,323	10,591	11,041	10,536	10,840	10,272	10,784	10,169	10,740	10,084	حكومي	الاعدادية
	Privat	8,615	9,911	7,803	9,242	7,145	8,556	6,682	8,371	6,454	8,069	خاص	
Secondary(3)	Gov.	11,795	11,442	11,279	11,071	10,821	10,384	10,391	9,663	10,179	9,431	حكومي	الثانوية (٣)
	Privat	5,941	7,223	5,386	6,396	5,008	5,898	4,685	5,839	4,699	5,953	خاص	
Total of Students (Schools)	Gov.	48,784	45,221	47,008	43,663	45,110	41,388	43,207	39,685	42,091	38,205	حكومي	مجموع الطلاب (المدارس)
	Privat	58,503	67,044	49,263	57,321	43,115	50,729	42,718	51,003	38,631	46,097	خاص	
	Total	107,287	112,265	96,271	100,984	88,225	92,117	85,925	90,688	80,722	84,302	مجموع	
Total of Students (Universities)	Gov.	8,595	2,711	7,454	2,339	6,616	2,090	6,642	2,045	6,419	2,210	حكومي	مجموع الطلاب (جامعات)
	Privat	2,652	3,308	2,400	3,159	2,171	3,062	1,602	2,844	1,558	2,393	خاص	
	Total	11,247	6,019	9,854	5,498	8,787	5,152	8,244	4,889	7,977	4,603	مجموع	

(1) independent schools

(2) Include private schools and schools and the Qatar Foundation

(3) Includes specialized Secondary Stage

(١) المدارس المستقلة

(٢) تشمل المدارس الخاصة ومدارس مؤسسة قطر

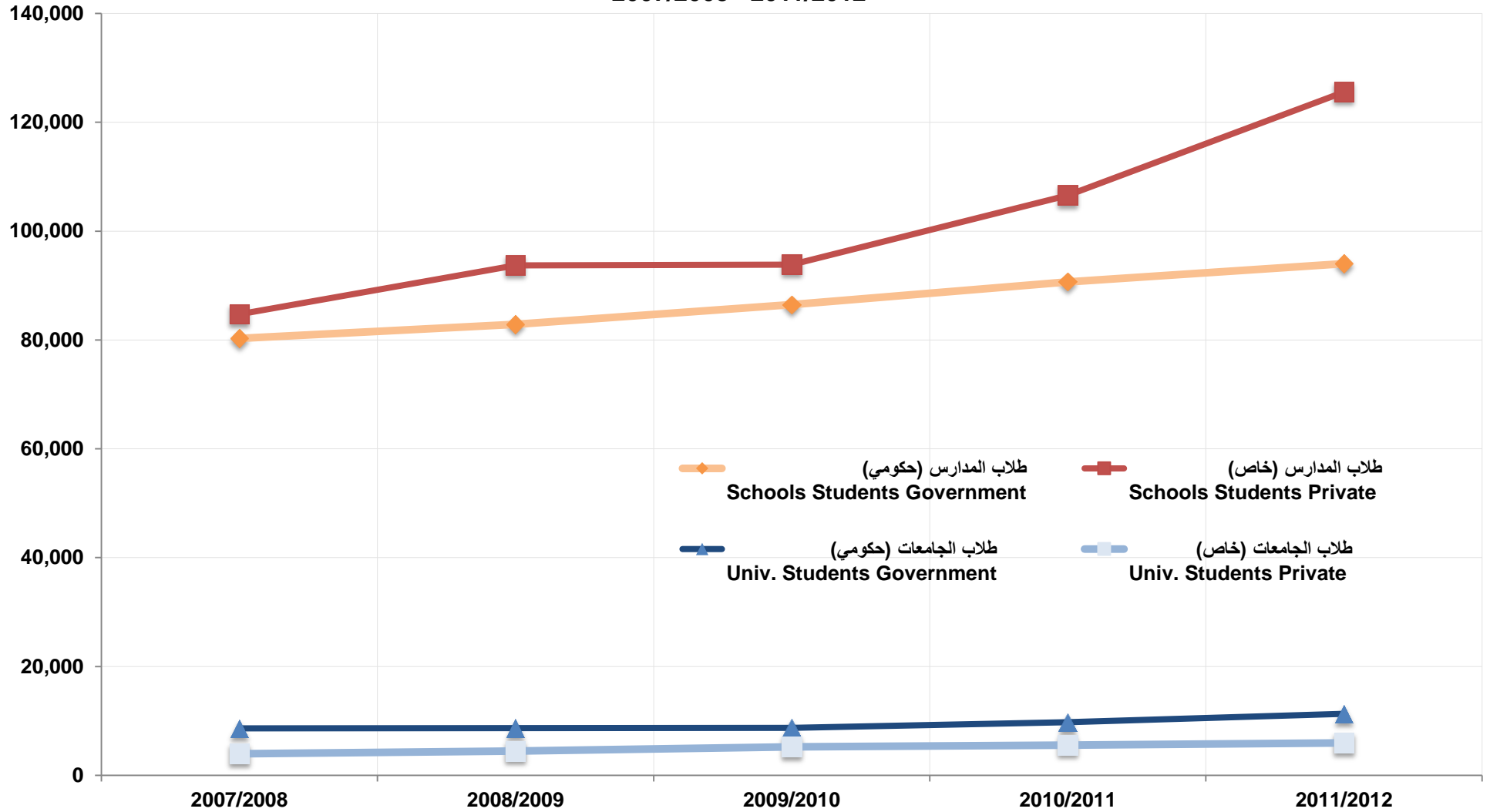
(٣) تشمل الثانوية التخصصية



وزارة التخطيط التنموي والإحصاء
Ministry of Development Planning and Statistics

الطلاب في المدارس والجامعات الحكومية والخاصة ٢٠١٢/٢٠١١ - ٢٠٠٨/٢٠٠٧

STUDENTS IN GOVERNMENT AND PRIVATE SCHOOLS AND UNIVERSITIES 2007/2008 - 2011/2012



شكل رقم (27) Graph

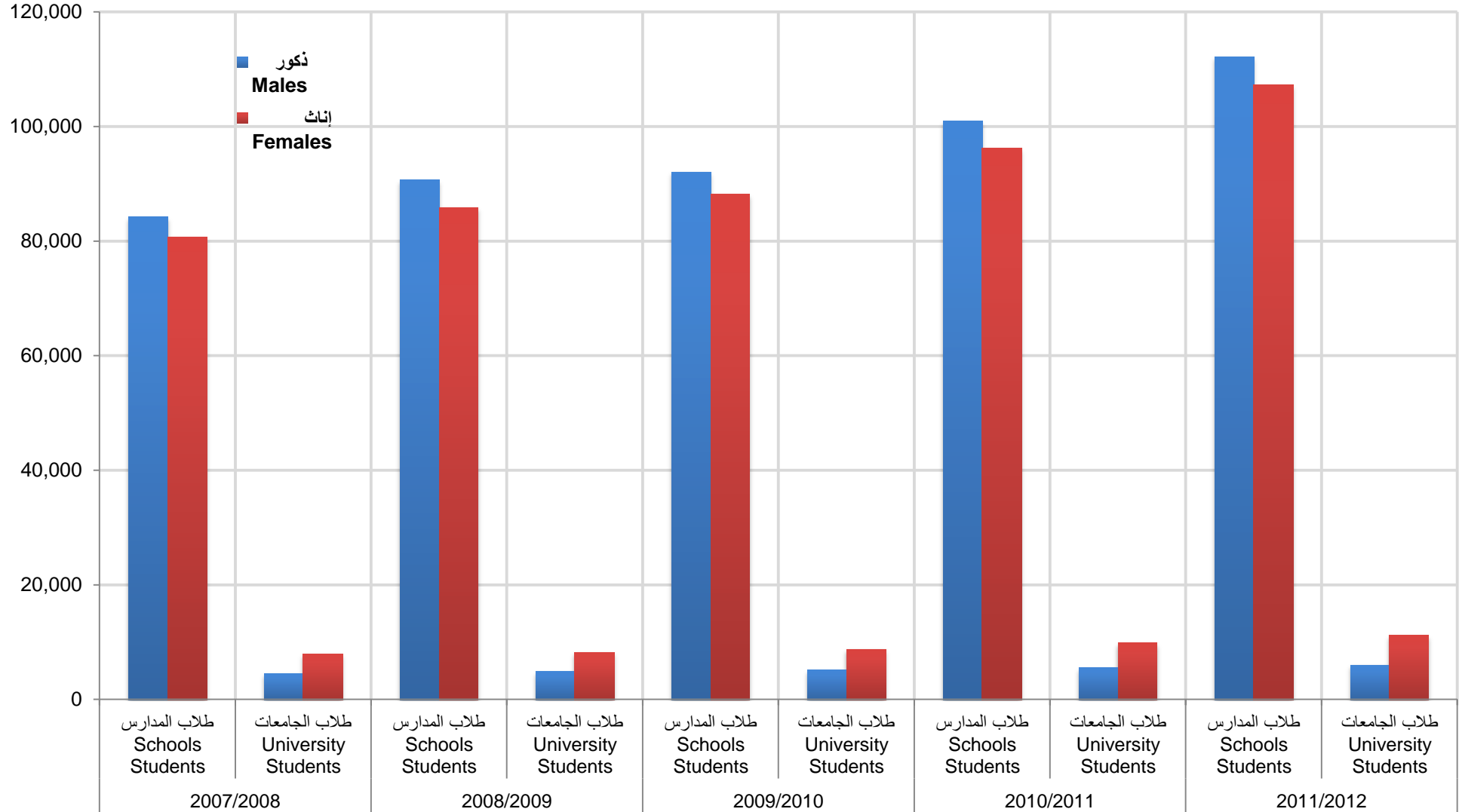


وزارة التخطيط التنموي والإحصاء
Ministry of Development Planning and Statistics

الطلاب في المدارس والجامعات الحكومية والخاصة حسب النوع

٢٠١٢/٢٠١١ - ٢٠٠٨/٢٠٠٧

STUDENTS IN GOVERNMENT AND PRIVATE SCHOOLS AND UNIVERSITIES BY GENDER 2007/2008- 2011/2012



شكل رقم (28) Graph



وزارة التخطيط التنموي والإحصاء
Ministry of Development Planning and Statistics

الطلاب والمدارس والصفوف والمدرسين حسب المرحلة التعليمية ٢٠١٢/٢٠١١

STUDENTS, SCHOOLS CLASSES AND TEACHERS, BY LEVEL OF EDUCATION 2011/2012

TABLE (65)

جدول (٦٥)

Education Level	School Type	المجموع Total	مدارس مختلطة Mixed Schools	مدارس بنات Girls Schools	مدارس بنين Boys Schools	نوع المدرسة	
						المرحلة التعليمية	
Pre-primary	Schools	262	222	20	20	المدارس	رياض الاطفال
	Classes	1,908	1,627	156	125	الصفوف	
	Student	41,287	34,965	3,562	2,760	الطلاب	
	Teachers	3,107	2,347	403	357	المدرسين	
primary	Schools	212	89	61	62	المدارس	الابتدائية
	Classes	4,317	2,313	989	1,015	الصفوف	
	Student	101,424	51,871	24,878	24,675	الطلاب	
	Teachers	10,566	3,573	3,627	3,366	المدرسين	
Preparatory	Schools	135	61	36	38	المدارس	الاعدادية
	Classes	1,731	736	486	509	الصفوف	
	Student	40,440	16,078	12,222	12,140	الطلاب	
	Teachers	4,051	1,273	1,434	1,344	المدرسين	
General Secondary	Schools	114	50	31	33	المدارس	الثانوية العامة
	Classes	1,504	576	460	468	الصفوف	
	Student	35,883	10,611	12,665	12,607	الطلاب	
	Teachers	3,759	1,048	1,409	1,302	المدرسين	
Secondary specialized	Schools	2	0	0	2	المدارس	الثانوية التخصصية
	Classes	26	0	0	26	الصفوف	
	Student	518	0	0	518	الطلاب	
	Teachers	89	0	0	89	المدرسين	
Total	Schools	725	422	148	155	المدارس	المجموع
	Classes	9,486	5,252	2,091	2,143	الصفوف	
	Student	219,552	113,525	53,327	52,700	الطلاب	
	Teachers	21,572	8,241	6,873	6,458	المدرسين	



وزارة التخطيط التنموي والإحصاء
Ministry of Development Planning and Statistics

الطلاب والمدرسون حسب النوع ونوع التعليم والمرحلة التعليمية ٢٠١٢/٢٠١١

STUDENTS AND TEACHERS BY GENDER, TYPE OF EDUCATION AND LEVEL OF EDUCATIONAL 2011/2012

TABLE (66)

جدول (٦٦)

Education Type	Educational Level	المجموع Total		المدارس الخاصة ⁽²⁾ Private Schools ⁽²⁾		المدارس المستقلة Independent Schools		نوع التعليم	
		المدرسون Teachers	الطلاب Students	المدرسون Teachers	الطلاب Students	المدرسون Teachers	الطلاب Students	المرحلة التعليمية	
Pre-primary	M	11	21,324	11	18,570	0	2,754	ذكور	رياض الاطفال
	F	3,096	19,963	2,350	16,686	746	3,277	اناث	
Primary	M	1,020	51,774	839	31,340	181	20,434	ذكور	الابتدائية
	F	9,546	49,650	3,209	27,261	6,337	22,389	اناث	
Preparatory	M	1,797	20,502	573	9,911	1,224	10,591	ذكور	الاعدادية
	F	2,254	19,938	884	8,615	1,370	11,323	اناث	
Secondary(1)	M	1,759	18,665	502	7,223	1,257	11,442	ذكور	الثانوية (١)
	F	2,089	17,736	757	5,941	1,332	11,795	اناث	
Total	M	4,587	112,265	1,925	67,044	2,662	45,221	ذكور	المجموع
	F	16,985	107,287	7,200	58,503	9,785	48,784	اناث	
	Total	21,572	219,552	9,125	125,547	12,447	94,005	المجموع	

(1) Includes specialized Secondary Stage

(2) Include private schools and schools and the Qatar Foundation

(١) تشمل الثانوية التخصصية

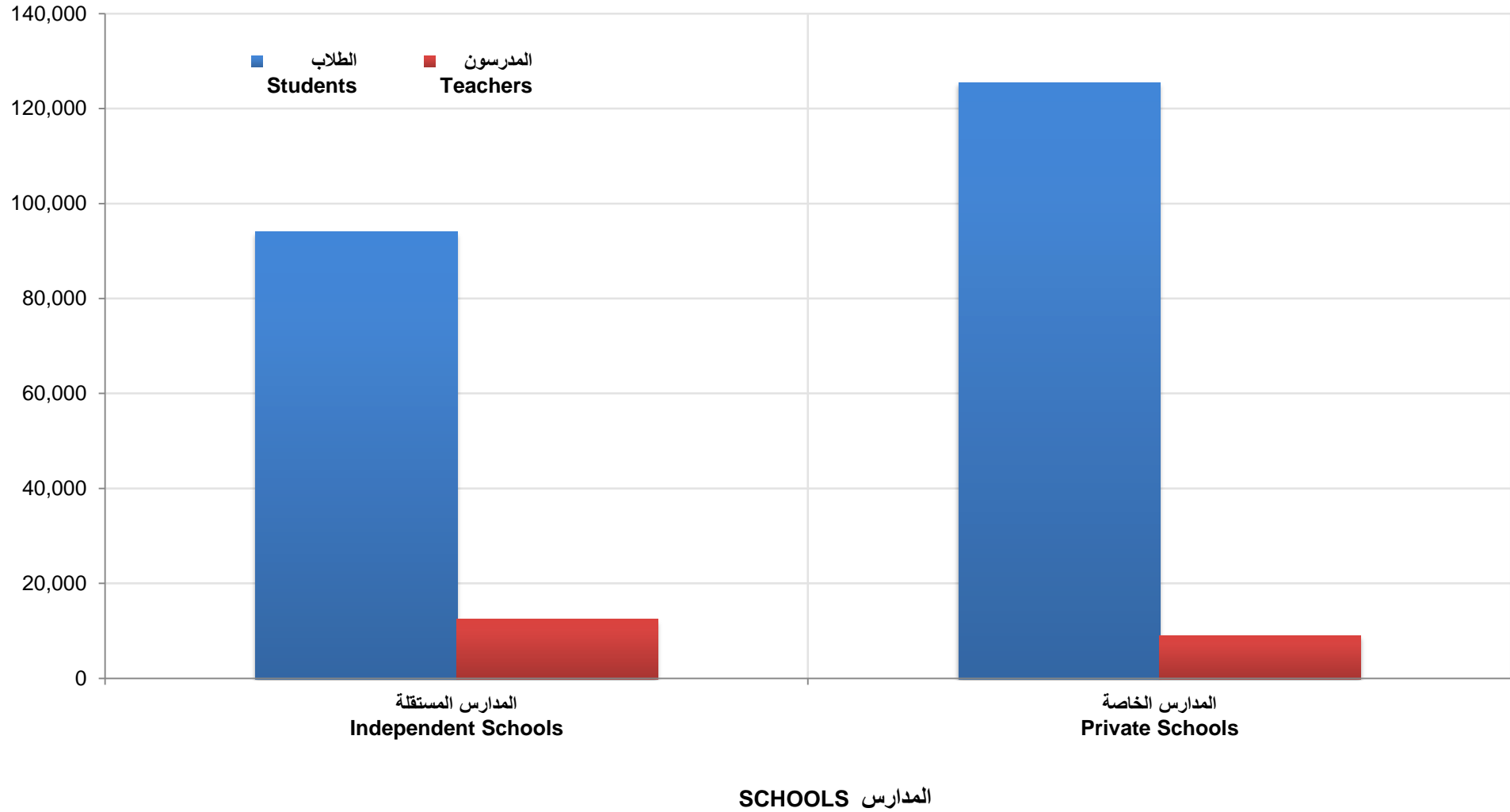
(٢) تشمل المدارس الخاصة ومدارس مؤسسة قطر



وزارة التخطيط التنموي والإحصاء
Ministry of Development Planning and Statistics

الطلاب والمدرسون حسب نوع التعليم ٢٠١٢/٢٠١١

STUDENTS AND TEACHERS BY EDUCATION TYPE 2011/2012



شكل رقم (29) Graph



وزارة التخطيط التنموي والإحصاء
Ministry of Development Planning and Statistics

الطلاب حسب نوع التعليم والجنسية والمرحلة التعليمية والنوع

٢٠١٢/٢٠١١

STUDENTS BY GENDER , NATIONALITY, TYPE OF EDUCATION THE EDUCATIONAL LEVEL 2011/2012

TABLE (67)

جدول (٦٧)

Education Type	Educational Level	المجموع Total		المدارس الخاصة ⁽²⁾ Private Schools ⁽²⁾		المدارس المستقلة Independent Schools		نوع التعليم	المرحلة التعليمية
		غير قطري Non-Qatari	قطري Qatari	غير قطري Non-Qatari	قطري Qatari	غير قطري Non-Qatari	قطري Qatari		
Pre-primary	M	14,395	6,929	14,168	4,402	227	2,527	ذكور	رياض الأطفال
	F	13,338	6,625	13,122	3,564	216	3,061	اناث	
Primary(1)	M	33,533	18,241	25,295	6,045	8,238	12,196	ذكور	الابتدائية
	F	31,996	17,654	23,254	4,007	8,742	13,647	اناث	
Preparatory	M	12,390	8,112	8,390	1,521	4,000	6,591	ذكور	الاعدادية
	F	11,779	8,159	7,612	1,003	4,167	7,156	اناث	
Secondary(1)	M	10,374	8,291	6,109	1,114	4,265	7,177	ذكور	الثانوية (١)
	F	9,619	8,117	5,236	705	4,383	7,412	اناث	
Total	M	70,692	41,573	53,962	13,082	16,730	28,491	ذكور	المجموع
	F	66,732	40,555	49,224	9,279	17,508	31,276	اناث	
	Total	137,424	82,128	103,186	22,361	34,238	59,767	المجموع	

(1) Includes specialized Secondary Stage

(2) Include private schools and schools and the Qatar Foundation

(١) تشمل الثانوية التخصصية

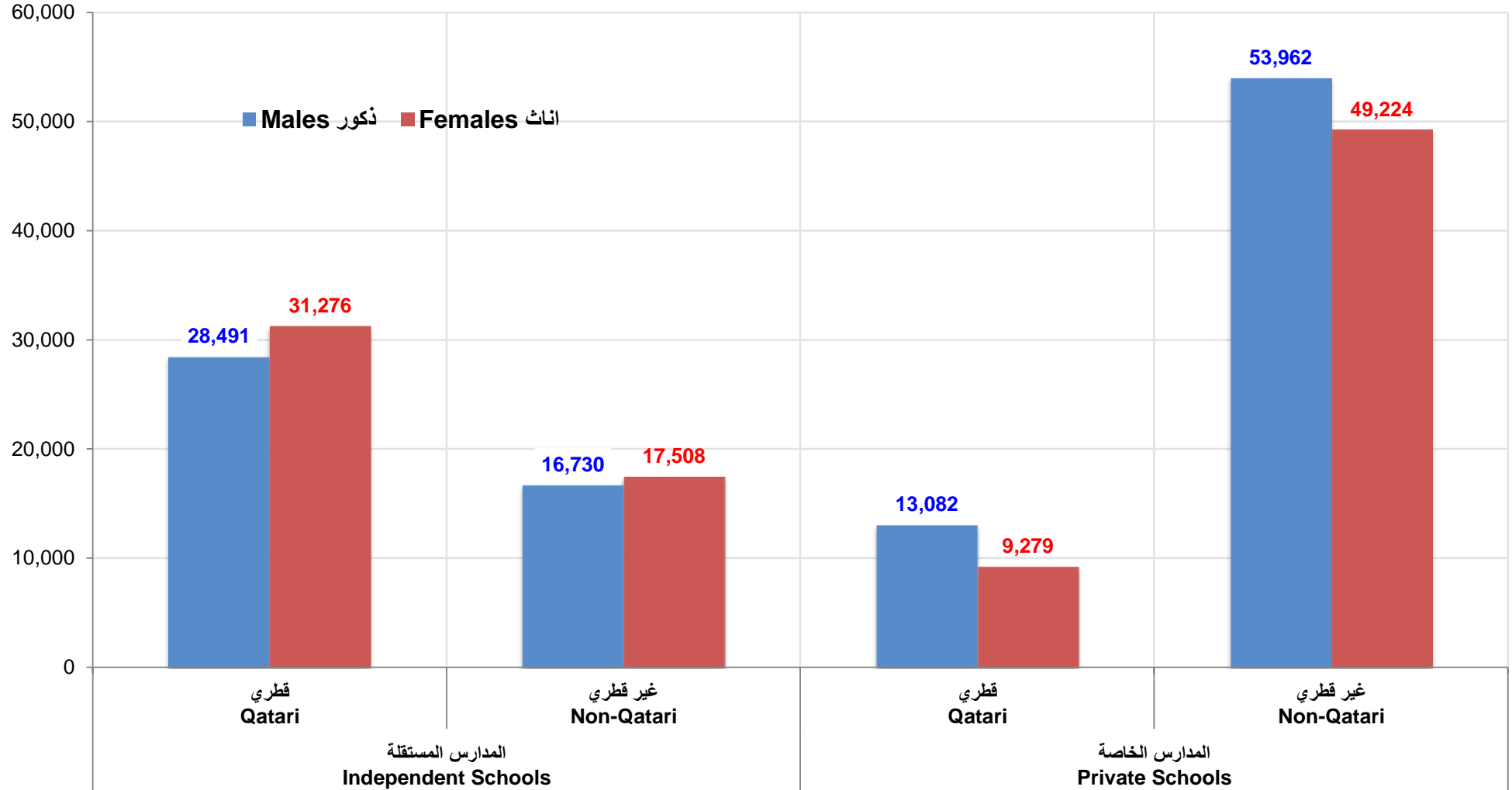
(٢) تشمل المدارس الخاصة ومدارس مؤسسة قطر



وزارة التخطيط التنموي والإحصاء
Ministry of Development Planning and Statistics

الطلاب حسب الجنسية والنوع ونوع التعليم ٢٠١٢ / ٢٠١١

STUDENTS BY NATIONALITY AND GENDER ,TYPE OF EDUCATION 2011/2012



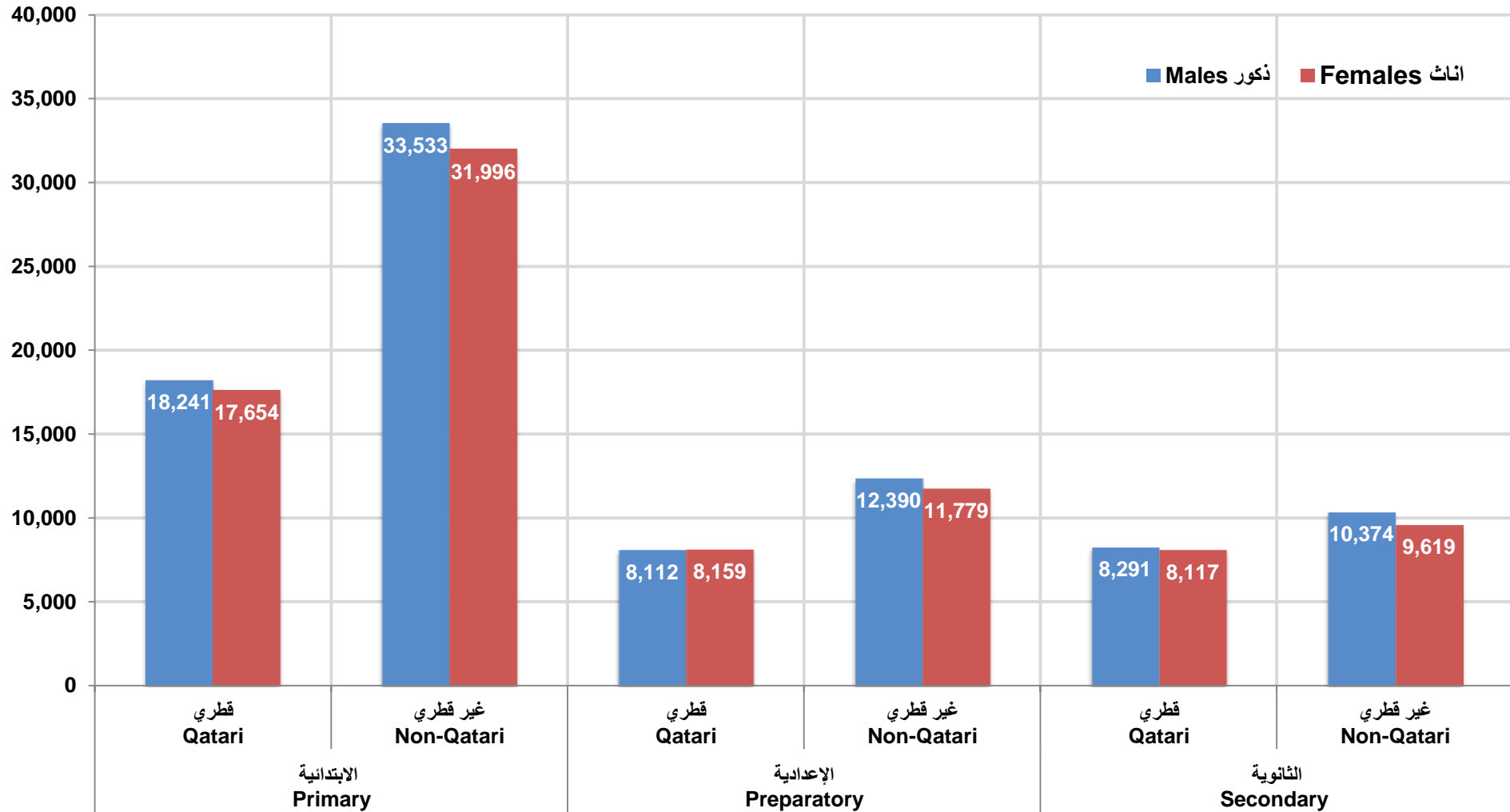
شكل رقم (30) Graph



وزارة التخطيط التنموي والإحصاء
Ministry of Development Planning and Statistics

الطلاب حسب النوع والجنسية والمرحلة التعليمية ٢٠١٢/٢٠١١

STUDENTS BY GENDER, NATIONALITY AND THE EDUCATIONAL LEVEL 2011/2012



شكل رقم (31) Graph



وزارة التخطيط التنموي والإحصاء
Ministry of Development Planning and Statistics

الطلاب حسب نوع التعليم والجنسية والنوع والمرحلة والصف ٢٠١٢/٢٠١١

STUDENTS BY TYPE OF EDUCATION, NATIONALITY, GENDER, GRADE AND LEVEL 2011/2012

TABLE (68)

جدول (٦٨)

Level and Grade	المجموع العام G.Total	المجموع Total		المدارس الخاصة ⁽¹⁾ Private Schools ⁽¹⁾				المدارس المستقلة Independent Schools				المرحلة والصف
		اناث F	ذكور M	غير قطري Non-Qatari		قطري Qatari		غير قطري Non-Qatari		قطري Qatari		
				اناث F	ذكور M	اناث F	ذكور M	اناث F	ذكور M	اناث F	ذكور M	
Pre - primary	41287	19963	21324	13,122	14,168	3,564	4,402	216	227	3,061	2,527	رياض الاطفال
Primary	101,424	49,650	51,774	23,254	25,295	4,007	6,045	8,742	8,238	13,647	12,196	الابتدائية
Grade I	18,804	9,245	9,559	4,573	4,844	865	1,293	1,415	1,402	2,392	2,020	الصف الأول
Grade II	18,244	8,838	9,406	4,175	4,646	786	1,175	1,515	1,462	2,362	2,123	الصف الثاني
Grade III	17,231	8,415	8,816	4,023	4,366	694	1,023	1,460	1,352	2,238	2,075	الصف الثالث
Grade IV	16,487	8,139	8,348	3,750	3,987	652	958	1,566	1,429	2,171	1,974	الصف الرابع
Grade V	15,811	7,802	8,009	3,587	3,788	560	840	1,431	1,353	2,224	2,028	الصف الخامس
Grade VI	14,847	7,211	7,636	3,146	3,664	450	756	1,355	1,240	2,260	1,976	الصف السادس
Preparatory	40,440	19938	20502	7,612	8,390	1,003	1,521	4,167	4,000	7,156	6,591	الاعدادية
Grade I	14,053	6,845	7,208	2,747	3,101	391	614	1,413	1,383	2,294	2,110	الصف الأول
Grade II	13,700	6,719	6,981	2,635	2,893	320	500	1,391	1,315	2,373	2,273	الصف الثاني
Grade III	12,687	6,374	6,313	2,230	2,396	292	407	1,363	1,302	2,489	2,208	الصف الثالث
General Secondary	35,883	17,736	18,147	5,236	6,109	705	1,114	4,383	4,235	7,412	6,689	الثانوية العامة
Grade I	12,603	6,148	6,455	2,078	2,527	277	365	1,458	1,454	2,335	2,109	الصف الأول
Grade II	11,431	5,748	5,683	1,636	1,846	216	385	1,449	1,310	2,447	2,142	الصف الثاني
Grade III	11,849	5,840	6,009	1,522	1,736	212	364	1,476	1,471	2,630	2,438	الصف الثالث
Secondary specialized	518	0	518	0	0	0	0	0	30	0	488	الثانوية التخصصية
Grade I	182	0	182	0	0	0	0	0	3	0	179	الصف الأول
Grade II	149	0	149	0	0	0	0	0	14	0	149	الصف الثاني
Grade III	173	0	173	0	0	0	0	0	13	0	160	الصف الثالث
Grand Total	219,552	107,287	112,265	49,224	53,962	9,279	13,082	17,508	16,730	31,276	28,491	المجموع العام

(1) Include private schools and schools and the Qatar Foundation

(١) تشمل المدارس الخاصة ومدارس مؤسسة قطر



وزارة التخطيط التنموي والإحصاء
Ministry of Development Planning and Statistics

الطلاب حسب العمر والنوع جميع المراحل التعليمية (حكومي* وخاص)
٢٠١٢/٢٠١١

STUDENTS BY AGE, GENDER AND EDUCATIONAL LEVEL (GOVERNMENT* AND PRIVATE)
2011/2012

TABLE (69)

جدول (٦٩)

Educational Level	الثانوية التخصصية Specialized		الثانوية Secondary		الاعدادية Preparatory		الابتدائية Primary		ما قبل الابتدائية Pre-primary		المرحلة التعليمية العمر
	إناث Girls	ذكور Boys	إناث Girls	ذكور Boys	إناث Girls	ذكور Boys	إناث Girls	ذكور Boys	إناث Girls	ذكور Boys	
<3	0	0	0	0	0	0	0	0	3,436	3,306	>3
3	0	0	0	0	0	0	0	0	4,504	5,046	3
4	0	0	0	0	0	0	73	58	7,416	8,006	4
5	0	0	0	0	0	0	3,310	3,297	4,302	4,473	5
6	0	0	0	0	0	0	8,499	8,794	257	423	6
7	0	0	0	0	0	0	8,470	8,951	38	50	7
8	0	0	0	0	0	0	8,341	8,564	10	20	8
9	0	0	0	0	0	0	7,832	8,102	0	0	9
10	0	0	0	0	54	51	7,650	7,896	0	0	10
11	0	0	0	0	2,461	2,362	4,690	4,970	0	0	11
12	0	0	3	2	6,149	6,289	565	819	0	0	12
13	0	2	67	116	6,188	6,569	147	230	0	0	13
14	0	59	2,060	2,142	3,981	4,090	51	71	0	0	14
15	0	157	5,276	5,236	680	776	17	13	0	0	15
16	0	144	5,096	5,148	191	241	4	7	0	0	16
17	0	103	3,592	3,782	82	86	1	2	0	0	17
18	0	30	878	1,107	40	32	0	0	0	0	18
19	0	12	355	406	11	6	0	0	0	0	19
20	0	8	161	133	6	0	0	0	0	0	20
21	0	3	66	53	4	0	0	0	0	0	21
22	0	0	30	12	2	0	0	0	0	0	22
22<	0	0	152	10	89	0	0	0	0	0	22<
Total	0	518	17,736	18,147	19,938	20,502	49,650	51,774	19,963	21,324	المجموع

(*) independent schools

(*) المدارس المستقلة



وزارة التخطيط التنموي والإحصاء
Ministry of Development Planning and Statistics

الطلاب الناجحون حسب النوع والصف والمرحلة التعليمية ٢٠١٢/٢٠١١

SUCCESSFUL STUDENTS BY TYPE, GRADE AND STAGE OF EDUCATION 2011/2012

TABLE (70)

جدول (٧٠)

Educational Level	Grade	المدارس الخاصة				المدارس المستقلة				الصفوف	المرحلة التعليمية
		ناجح Pass		مسجل Registered		ناجح Pass		مسجل Registered			
		اناث Girls	ذكور Boys	اناث Girls	ذكور Boys	اناث Girls	ذكور Boys	اناث Girls	ذكور Boys		
Primary		26,399	30,307	26,537	30,593	22,282	20,124	22,388	20,420		الابتدائية
	Grade I	5,307	5,948	5,339	6,006	3,792	3,371	3,807	3,412	الصف الأول	
	Grade II	4,818	5,661	4,830	5,696	3,866	3,578	3,876	3,585	الصف الثاني	
	Grade III	4,553	5,171	4,565	5,223	3,687	3,411	3,698	3,426	الصف الثالث	
	Grade IV	4,265	4,787	4,282	4,822	3,721	3,302	3,737	3,400	الصف الرابع	
	Grade V	3,996	4,458	4,024	4,527	3,628	3,316	3,655	3,381	الصف الخامس	
	Grade VI	3,460	4,282	3,497	4,319	3,588	3,146	3,615	3,216	الصف السادس	
Preparatory		8,315	9,427	8,377	9,601	10,987	10,250	11,321	10,591		الاعدادية
	Grade I	3,075	3,573	3,089	3,619	3,582	3,391	3,705	3,493	الصف الأول	
	Grade II	2,831	3,206	2,861	3,284	3,658	3,459	3,764	3,588	الصف الثاني	
	Grade III	2,409	2,648	2,427	2,698	3,747	3,400	3,852	3,510	الصف الثالث	
General Secondary		5,577	6,661	5,717	6,964	10,896	10,190	11,795	10,924		الثانوية العامة
	Grade I	2,249	2,742	2,284	2,823	3,614	3,369	3,793	3,563	الصف الأول	
	Grade II	1,776	2,034	1,814	2,167	3,773	3,332	3,896	3,452	الصف الثاني	
	Grade III	1,552	1,885	1,619	1,974	3,509	3,489	4,106	3,909	الصف الثالث	
Secondary specialized		0	0	0	0	0	509	0	518		الثانوية التخصصية
	Grade I	0	0	0	0	0	182	0	182	الصف الأول	
	Grade II	0	0	0	0	0	160	0	163	الصف الثاني	
	Grade III	0	0	0	0	0	167	0	173	الصف الثالث	
Total		40,291	46,395	40,631	47,158	44,165	41,073	45,504	42,453		المجموع



وزارة التخطيط التنموي والإحصاء
Ministry of Development Planning and Statistics

الطلاب والمدرسون في المدارس المستقلة* حسب المرحلة التعليمية

٢٠١٢/٢٠١١

STUDENTS AND TEACHERS IN INDEPENDENT SCHOOLS* BY EDUCATIONAL LEVEL 2011/2012

جدول (٧١)

TABLE (71)

Level		الفصول Classrooms	المدارس Schools	المدرسون Teachers	الطلاب Students	المرحلة
Pre-primary	Boys	123	19	356	2,754	بنين
	Girls	143	18	390	3,277	بنات
Primary	Boys	832	50	3,083	20,434	بنين
	Girls	877	51	3,435	22,389	بنات
Preparatory	Boys	436	29	1,224	10,591	بنين
	Girls	443	27	1,370	11,323	بنات
Secondary ^(**)	Boys	422	27	1,257	11,442	بنين
	Girls	426	25	1,332	11,795	بنات
Total	Boys	1,813	125	5,920	45,221	بنين
	Girls	1,889	121	6,527	48,784	بنات
	Total	3,702	246	12,447	94,005	المجموع

(*)The conversion of all public schools to independent schools

(**)Include specialized secondary

(*) تم تحويل جميع المدارس الحكومية الى مدارس مستقلة

(**) تشمل الثانوية التخصصية



وزارة التخطيط التنموي والإحصاء
Ministry of Development Planning and Statistics

الطلاب و المدارس المستقلة حسب المرحلة التعليمية والنوع والبلدية

٢٠١٢/٢٠١١

STUDENTS AND INDEPENDENT SCHOOLS BY EDUCATIONAL LEVEL, GENDER AND MUNICIPALITY

2011/2012

TABLE (72)

جدول (٧٢)

Educational Level	المجموع Total	الثانوية التخصصية specialized		الثانوي Secondary		الاعدادي Preparatory		الابتدائي Primary		رياض الاطفال Pre-primary		المرحلة التعليمية	البلدية		
		اناث F	ذكور M	اناث F	ذكور M	اناث F	ذكور M	اناث F	ذكور M	اناث F	ذكور M				
Doha	Students	16,686	14,337	0	0	5,141	5,188	3,387	3,806	6,983	4,873	1,175	470	طلاب	الدوحة
	Schools	37	29	0	0	9	9	7	7	14	10	7	3	مدارس	
AL-Rayyan	Students	21,252	21,825	0	518	4,058	3,657	5,364	4,920	10,565	11,065	1,265	1,665	طلاب	الريان
	Schools	53	61	0	2	10	10	13	14	23	24	7	11	مدارس	
AL-Wakrah	Students	3,261	3,224	0	0	770	830	760	728	1,510	1,453	221	213	طلاب	الوكرة
	Schools	8	8	0	0	1	1	2	2	4	4	1	1	مدارس	
Umm Salal	Students	3,511	1,380	0	0	658	824	684	0	1,728	514	441	42	طلاب	ام صلال
	Schools	7	4	0	0	1	2	1	0	3	1	2	1	مدارس	
AL-Khor	Students	1,656	1,774	0	0	377	355	403	649	701	641	175	129	طلاب	الخور
	Schools	8	9	0	0	2	2	2	3	3	3	1	1	مدارس	
AL-Shamal	Students	405	379	0	0	81	70	86	91	238	218	0	0	طلاب	الشمال
	Schools	4	7	0	0	1	1	1	2	2	4	0	0	مدارس	
AI Daayen	Students	2,013	2,302	0	0	710	0	639	397	664	1,670	0	235	طلاب	الظعائن
	Schools	4	7	0	0	1	0	1	1	2	4	0	2	مدارس	
Total	Students	48,784	45,221	0	518	11,795	10,924	11,323	10,591	22,389	20,434	3,277	2,754	طلاب	المجموع
	Schools	121	125	0	2	25	25	27	29	51	50	18	19	مدارس	



وزارة التخطيط التنموي والإحصاء
Ministry of Development Planning and Statistics

الهيئة التدريسية في المدارس المستقلة حسب الجنسية والنوع والمرحلة التعليمية ٢٠١٢/٢٠١١

INDEPENDENT SCHOOLS TEACHERS STAFF BY NATIONALITY, GENDER AND EDUCATIONAL LEVEL 2011/2012

TABLE (73)

جدول (٧٣)

Nationality & Gender Educational Level	المجموع العام G.Total	المجموع Total		غير قطري Non Qatari		قطري Qatari		الجنسية والنوع المرحلة التعليمية
		اناث F	ذكور M	اناث F	ذكور M	اناث F	ذكور M	
Teachers								
Pre-primary	746	746	0	318	0	428	0	رياض الاطفال
Primary	6,518	6,337	181	3,063	147	3,274	34	الابتدائي
Preparatory	2,594	1,370	1,224	773	1,099	597	125	الاعدادي
General Secondary	2,500	1,332	1,168	886	1,097	446	71	الثانوي
Specialized Schools	89	0	89	0	83	0	6	التخصصية
Total	12,447	9,785	2,662	5,040	2,426	4,745	236	المجموع
Administrators	3,195	2,299	896	443	537	1,856	359	الإداريون
Grand Total	15,642	12,084	3,558	5,483	2,963	6,601	595	المجموع العام



وزارة التخطيط التنموي والإحصاء
Ministry of Development Planning and Statistics

الطلاب في المدارس الخاصة حسب نوع المدرسة والنوع ٢٠١٢/٢٠١١ - ٢٠٠٨/٢٠٠٧

STUDENTS IN PRIVATE SCHOOLS BY TYPE OF SCHOOL AND GENDER 2007/2008 - 2011/2012

TABLE (74)

جدول (٧٤)

Year	2011/2012	2010/2011	2009/2010	2008/2009	2007/2008	السنة		
						ذكور	نوع المدرسة	
Type of School						السنة	نوع المدرسة	
Arabic Schools	M	7,835	7,034	6,190	9,482	10,626	ذكور	مدارس عربية
	F	5,714	4,947	3,845	6,183	7,054	اناث	
	T	13,549	11,981	10,035	15,665	17,680	المجموع	
Foreign Schools	M	59,209	50,287	44,539	41,521	35,471	ذكور	مدارس أجنبية
	F	52,789	44,316	39,270	36,535	31,577	اناث	
	T	111,998	94,603	83,809	78,056	67,048	المجموع	
Total	M	67,044	57,321	50,729	51,003	46,097	ذكور	المجموع
	F	58,503	49,263	43,115	42,718	38,631	اناث	
	G.T	125,547	106,584	93,844	93,721	84,728	المجموع العام	



وزارة التخطيط التنموي والإحصاء
Ministry of Development Planning and Statistics

العاملون في المدارس الخاصة حسب نوع المدرسة والنوع

٢٠١٢/٢٠١١ - ٢٠٠٨/٢٠٠٧

STAFF IN PRIVATE SCHOOLS BY TYPE OF SCHOOL AND GENDER 2007/2008 - 2011/2012

TABLE (75)

جدول (٧٥)

Year		2011/2012	2010/2011	2009/2010	2008/2009	2007/2008	السنة	نوع المدرسة	
Type of School									
Arabic Schools									مدارس عربية
Teachers	M	219	266	317	335	380	ذكور	مدرسون	
	F	815	648	487	801	761	اناث		
	T	1,034	914	804	1,136	1,141	المجموع		
Administrators	M	153	283	80	74	70	ذكور	اداريون	
	F	274	287	163	198	171	اناث		
	T	427	570	243	272	241	المجموع		
Foreign Schools									مدارس أجنبية
Teachers	M	1,706	1,529	1,620	1,584	872	ذكور	مدرسون	
	F	6,385	5,732	4,148	4,454	3,094	اناث		
	T	8,091	7,261	5,768	6,038	3,966	المجموع		
Administrators	M	860	1,263	358	279	162	ذكور	اداريون	
	F	1,585	1,353	451	621	550	اناث		
	T	2,445	2,616	809	900	712	المجموع		
Total									المجموع
Teachers	M	1,925	1,795	1,937	1,919	1,252	ذكور	مدرسون	
	F	7,200	6,380	4,635	5,255	3,855	اناث		
	T	9,125	8,175	6,572	7,174	5,107	المجموع		
Administrators	M	1,013	1,546	438	353	232	ذكور	اداريون	
	F	1,859	1,640	614	819	721	اناث		
	T	2,872	3,186	1,052	1,172	953	المجموع		
Grand Total	M	2,938	3,341	2,375	2,272	1,484	ذكور	المجموع الكلي	
	F	9,059	8,020	5,249	6,074	4,576	اناث		
	G.T	11,997	11,361	7,624	8,346	6,060	المجموع العام		



وزارة التخطيط التنموي والإحصاء
Ministry of Development Planning and Statistics

الطلاب في المدارس الخاصة حسب الجنسية والنوع والمرحلة التعليمية ٢٠١٢/٢٠١١

STUDENTS IN PRIVATE SCHOOLS BY NATIONALITY, GENDER AND EDUCATION LEVEL 2011/2012

TABLE (76)

جدول (٧٦)

Nationality & Gender Education Level	المجموع العام G.Total	المجموع Total		غير قطري Non- Qatari		قطري Qatari		عدد الشعب No. of Branch	عدد المدارس No. of School	الجنسية والنوع المرحلة التعليمية
		اناث F	ذكور M	اناث F	ذكور M	اناث F	ذكور M			
Kindergartens, Total	35,256	16,686	18,570	13,122	14,168	3,564	4,402	1,642	225	مجموع رياض الأطفال
Arabic Kindergartens	6,957	3,334	3,623	2,366	2,430	968	1,193	354	60	رياض أطفال عربية
Foreign Kindergartens	28,299	13,352	14,947	10,756	11,738	2,596	3,209	1,288	165	رياض أطفال أجنبية
Primary Schools, Total	58,601	27,261	31,340	23,254	25,295	4,007	6,045	2,608	111	مجموع المرحلة الابتدائية
Arabic Primary Schools	3,937	1,600	2,337	1,268	1,408	332	929	188	15	مدارس ابتدائية عربية
Foreign Primary Schools	54,664	25,661	29,003	21,986	23,887	3,675	5,116	2,420	96	مدارس ابتدائية أجنبية
Prep. Schools, Total	18,526	8,615	9,911	7,612	8,390	1,003	1,521	852	79	مجموع المرحلة الإعدادية
Arabic Prep. Schools	1,243	446	797	264	397	182	400	62	10	مدارس إعدادية عربية
Foreign Prep. Schools	17,283	8,169	9,114	7,348	7,993	821	1,121	790	69	مدارس إعدادية أجنبية
Secondary Schools, Total	13,164	5,941	7,223	5,236	6,109	705	1,114	682	64	مجموع المرحلة الثانوية
Arabic Secondary Schools	1,412	334	1,078	175	567	159	511	53	5	مدارس ثانوية عربية
Foreign Secondary Schools	11,752	5,607	6,145	5,061	5,542	546	603	629	59	مدارس ثانوية أجنبية
Grand Total	125,547	58,503	67,044	49,224	53,962	9,279	13,082	5,784	479	المجموع العام



وزارة التخطيط التنموي والإحصاء
Ministry of Development Planning and Statistics

العاملون في المدارس الخاصة حسب الجنسية والنوع والمرحلة التعليمية

٢٠١٢/٢٠١١

STAFF IN PRIVATE SCHOOLS BY NATIONALITY, GENDER AND EDUCATION LEVEL

2011/2012

TABLE (77)

جدول (٧٧)

Nationality & Gender Education Level	المجموع العام G.Total	المجموع Total		غير قطري Non- Qatari		قطري Qatari		الجنسية والنوع المرحلة التعليمية
		اناث F	ذكور M	اناث F	ذكور M	اناث F	ذكور M	
المدرسون								
Kindergartens	2,361	2,350	11	2,346	11	4	0	رياض الاطفال
Primary	4,048	3,209	839	3,200	839	9	0	الابتدائي
Preparatory	1,457	884	573	882	573	2	0	الاعدادي
General Secondary	1,259	757	502	753	502	4	0	الثانوي
Total	9,125	7,200	1,925	7,181	1,925	19	0	المجموع
Administrators	2,872	1,858	1,014	1,773	888	85	126	الإداريون
Grand Total	11,997	9,058	2,939	8,954	2,813	104	126	المجموع العام



وزارة التخطيط التنموي والإحصاء
Ministry of Development Planning and Statistics

الدارسون في المدارس الليلية ومراكز محو الأمية حسب المرحلة التعليمية والنوع

٢٠١٢/٢٠١١ - ٢٠٠٨/٢٠٠٧

PERSONS ATTENDING NIGHT SCHOOLS AND ILLITERACY ERADICATION CENTERS BY EDUCATION LEVEL AND GENDER 2007/2008- 2011/2012

TABLE (78)

جدول (٧٨)

Year		2011/2012	2010/2011	2009/2010	2008/2009	2007/2008	السنة	المرحلة التعليمية
Education Level								
Primary	M	293	323	305	270	181	ذكور	الإبتدائية
	F	495	171	239	269	233	اناث	
	T	788	494	544	539	414	المجموع	
Preparatory	M	1,000	1,138	962	818	578	ذكور	الاعدادية
	F	288	180	229	225	169	اناث	
	T	1,288	1,318	1,191	1,043	747	المجموع	
Secondary	M	2,167	2,493	2,261	1,330	1,043	ذكور	الثانوية
	F	513	330	338	308	264	اناث	
	T	2,680	2,823	2,599	1,638	1,307	المجموع	
Total	M	3,460	3,954	3,528	2,418	1,802	ذكور	المجموع
	F	1,296	681	806	802	666	اناث	
	G.T	4,756	4,635	4,334	3,220	2,468	المجموع العام	



وزارة التخطيط التنموي والإحصاء
Ministry of Development Planning and Statistics

الدارسون (1) في المدارس الليلية ومراكز محو الأمية حسب الجنسية والنوع والمرحلة التعليمية

٢٠١٢/٢٠١١

PERSONS⁽¹⁾ ATTENDING NIGHT SCHOOLS AND ILLITERACY ERADICATION CENTERS BY NATIONALITY, GENDER AND EDUCATION LEVEL 2011/2012

TABLE (79)

جدول رقم (٧٩)

Nationality	المجموع Total			غير قطري Non-Qatari			قطري Qatari			المرحلة التعليمية
	المجموع العام G.Total	اناث F	ذكور M	المجموع T	اناث F	ذكور M	المجموع T	اناث F	ذكور M	
Primary⁽²⁾										
الإبتدائية ⁽²⁾										
Grade I	282	243	39	62	46	16	220	197	23	الحلقة الأولى
Grade II	101	61	40	25	7	18	76	54	22	الحلقة الثانية
Grade III	219	121	98	21	14	7	198	107	91	الحلقة الثالثة
Grade IV	186	70	116	12	5	7	174	65	109	الحلقة الرابعة
Total	788	495	293	120	72	48	668	423	245	المجموع
Preparatory										
الأعدادية										
Grade I	491	124	367	23	12	11	468	112	356	الصف الأول
Grade II	407	89	318	24	12	12	383	77	306	الصف الثاني
Grade III	390	75	315	19	10	9	371	65	306	الصف الثالث
Total	1,288	288	1,000	66	34	32	1,222	254	968	المجموع
General Secondary										
الثانوية العامة										
Grade I	1,056	177	879	52	25	27	1,004	152	852	الصف الأول
Grade II (Arts)	741	156	585	40	19	21	701	137	564	الصف الثاني (ادبي)
Grade II (Science)	0	0	0	0	0	0	0	0	0	الصف الثاني (علمي)
Grade III (Arts)	840	160	680	53	30	23	787	130	657	الصف الثالث (ادبي)
Grade III (Science)	37	20	17	8	5	3	29	15	14	الصف الثالث (علمي)
Total	2,674	513	2,161	153	79	74	2,521	434	2,087	المجموع
Commersion's Secondary⁽³⁾										
الثانوية التجارية (للبنين) ⁽³⁾										
Total	6	0	6	2	0	2	4	0	4	المجموع العام
Grand Total	4,756	1,296	3,460	341	185	156	4,415	1,111	3,304	

(1) Registered at beginning of academic Year.

(2) Grade I = Equivalent to 1st and 2nd ordinary primary .
Grade II = Equivalent to 3rd and 4th ordinary primary .
Grade III = Equivalent to 5th ordinary primary .
Grade IV = Equivalent to 6th ordinary primary .

(3) Includes Grade 1,2,3.

(1) المسجلون في بداية العام الدراسي .

(2) الحلقة الأولى تقابل الصفين الأول والثاني من المرحلة الإبتدائية .
الحلقة الثانية تقابل الصفين الثالث والرابع من المرحلة الإبتدائية .
الحلقة الثالثة تقابل الصف الخامس من المرحلة الإبتدائية .
الحلقة الرابعة تقابل الصف السادس من المرحلة الإبتدائية .

(3) يشمل أول وثاني وثالث ثانوي .



وزارة التخطيط التنموي والإحصاء
Ministry of Development Planning and Statistics

طلاب الكليات والجامعات الحكومية^(١) حسب النوع والكلية

٢٠١٢/٢٠١١ - ٢٠٠٨/٢٠٠٧

STUDENT OF PUBLIC⁽¹⁾ UNIVERSITIES BY GENDER AND COLLEGE 2007/2008 - 2011/2012

TABLE (80)

جدول (٨٠)

Faculty	2011/2012		2010/2011		2009/2010		2008/2009		2007/2008		السنة	الكلية
	اناث F	ذكور M	اناث F	ذكور M	اناث F	ذكور M	اناث F	ذكور M	اناث F	ذكور M		
Foundation Program	1,352	640	2,324	733	2,275	813	2,296	714	1,906	699		البرنامج التأسيسي
Education	296	11	161	24	277	65	388	84	413	106		التربية
Art and Science	3,359	442	1,955	205	1,950	220	2,096	248	2,374	293		الاداب والعلوم
Sharia	452	121	482	121	289	86	330	112	403	158		الشريعة
Engineering	695	587	627	518	603	470	538	473	489	467		الهندسة
Admin& Econ.	1,000	377	944	344	869	322	694	276	595	242		الإدارة والاقتصاد
Law	408	129	228	80	157	55	137	61	141	92		القانون
pharmacy *	192	0	165	0	110	0	60	0	23	0		الصيدلة *
Community College**	647	307	437	237	—	—	—	—	—	—		كلية المجتمع **
Parallel Teaching	0	0	0	0	0	0	0	0	0	0		التعليم الموازي
Non Specialized	0	0	0	0	0	0	0	0	0	0		غير متخصصين
Courses Study	14	6	3	0	10	1	19	5	16	6		دراسة مقررات
Post Graduate Studies	180	91	128	77	76	58	84	72	59	47		الدراسات العليا
Total	8,595	2,711	7,454	2,339	6,616	2,090	6,642	2,045	6,419	2,110		المجموع

* Inaugurated in fall 2007

** Inaugurated in fall 2010

(1) Include the Qatar University and Community College

* افتتحت في خريف عام ٢٠٠٧

** افتتحت في خريف عام ٢٠١٠

(١) تشمل جامعة قطر وكلية المجتمع



وزارة التخطيط التنموي والإحصاء
Ministry of Development Planning and Statistics

طلاب الكليات والجامعات الحكومية^(١) حسب النوع والجنسية ٢٠١٢/٢٠١١

STUDENT OF PUBLIC⁽¹⁾ UNIVERSITIES BY GENDER AND NATIONALITY 2011/2012

TABLE (81)

جدول (٨١)

Gender Nationality	المجموع Total	اناث F	ذكور M	النوع الجنسية
Gulf Countries	7,404	6,076	1,328	دول مجلس التعاون
Qatar	6,835	5,627	1,208	قطر
U.A.E.	32	31	1	الإمارات العربية المتحدة
Bahrain	167	131	36	البحرين
Kuwait	18	15	3	الكويت
Saudi Arabia	185	143	42	المملكة العربية السعودية
Oman	167	129	38	عمان
The rest of the Arab Countries	2,998	1,960	1,038	بقية الدول العربية
Iraq	101	62	39	العراق
Yamen	463	339	124	اليمن
Palestine	592	400	192	فلسطين
Jordan	462	309	153	الأردن
Egypt	539	300	239	مصر
Syria	204	124	80	سوريا
Lebanon	64	49	15	لبنان
Sudan	327	222	105	السودان
Somalia	88	50	38	الصومال
Tunisia	63	45	18	تونس
Algeria	54	38	16	الجزائر
Mouritani	41	22	19	موريتانيا
Arab other	0			دول عربية أخرى
Other Countries	904	559	345	دول أخرى
United States	57	41	16	الولايات المتحدة الأمريكية
United Kingdom	14	12	2	المملكة المتحدة
Canada	28	25	3	كندا
Iran	253	176	77	إيران
Pakistan	136	89	47	باكستان
India	63	37	26	الهند
Other	353	179	174	أخرى
Total	11,306	8,595	2,711	المجموع

(1) Include the Qatar University and Community College

(١) تشمل جامعة قطر وكلية المجتمع

خريجو الجامعات والكليات الحكومية حسب الجنسية والنوع والدرجة العلمية
٢٠١٢/٢٠١١

GRADUATES OF PUBLIC UNIVERSITIES BY GERNDER AND NATIONALITY ACADEMIC DEGREE
2011/2012

TABLE (82)

جدول رقم (٨٢)

Nationality & Gender Academic Degree	المجموع Total			غير قطري Non-Qatari			قطري Qatari			الجنسية والنوع الدرجة العلمية
	المجموع Total	إناث F	ذكور M	المجموع Total	إناث F	ذكور M	المجموع Total	إناث F	ذكور M	
B.A In Education	81	72	9	11	9	2	70	63	7	بكالوريوس في التربية
B.A In Art & science	379	338	41	123	109	14	256	229	27	بكالوريوس في الاداب والعلوم
B.A In Sharia & Islamic Studies	75	60	15	25	17	8	50	43	7	بكالوريوس في الشريعة وأصول الدين
B.Sc. In Engineering	190	101	89	121	59	62	69	42	27	بكالوريوس في الهندسة
B.Sc. In Admin, & Economics	249	185	64	77	46	31	172	139	33	بكالوريوس في الإدارة والاقتصاد
B.Sc. In Law	29	15	14	4	0	4	25	15	10	بكالوريوس في القانون
Pharmacy	14	14	0	14	14	0	0	0	0	بكالوريوس في الصيدلة
Community College Diploma*	11	6	5	0	0	0	11	6	5	دبلوم كلية المجتمع*
Other Certificates										شهادات أخرى :
Diploma in Primary Education	7	7	0	5	5	0	2	2	0	دبلوم التعليم الابتدائي
Diploma in Secondary Education	1	1	0	1	1	0	0	0	0	دبلوم التعليم الثانوي
Special Education Diploma	2	2	0	0	0	0	2	2	0	دبلوم التربية الخاصة
Special Education Masters	3	3	0	1	1		2	2		ماجستير تربية خاصة
Education Leadership Masters	9	7	2	5	4	1	4	3	1	ماجستير قيادة تربوية
Master in Business Mangement	16	8	8	6	2	4	10	6	4	ماجستير إدارة أعمال
Computing Masters	5	4	1	5	4	1	0	0	0	ماجستير الحوسبة
Engineering Management Masters	1	0	1	1	0	1	0	0	0	ماجستير إدارة هندسية
Doctor of Pharmacy	9	9	0	7	7	0	2	2	0	دكتور صيدلة
Total	1,081	832	249	406	278	128	675	554	121	المجموع

*Post-secondary diploma

* دبلوم بعد الثانوية



وزارة التخطيط التنموي والإحصاء
Ministry of Development Planning and Statistics

خريجو الكليات والجامعات الحكومية حسب الجنسية والكلية ونوع التخصص

٢٠١٢/٢٠١١ - ٢٠٠٨/٢٠٠٧

GRADUATES OF PUBLIC UNIVERSITIES BY NATIONALITY AND THE COLLEGE AND THE TYPE OF SPECIALIZATION

2007/2008 - 2011/2012

TABLE (83)

جدول (٨٣)

Year & Nationality Faculty & Field of Specialization	2011/2012		2010/2011		2009/2010		2008/2009		2007/2008		السنة والجنسية الكلية ونوع التخصص
	غير قطري Non Qataris	قطري Qataris	غير قطري Non Qataris	قطري Qataris	غير قطري Non Qataris	قطري Qataris	غير قطري Non Qataris	قطري Qataris	غير قطري Non Qataris	قطري Qataris	
Faculty of Education											كلية التربية
1 - Arabic Language	0	0	0	0	0	0	0	0	0	0	١ - لغة عربية
2 - English Language	0	0	0	0	0	0	0	0	0	0	٢ - لغة انجليزية
3 - Islamic Studies	0	0	0	0	0	0	0	0	0	0	٣ - دراسات اسلامية
4 - Geography	0	0	0	0	0	0	0	0	0	0	٤ - جغرافيا
5 - History	0	0	0	0	0	0	0	0	0	0	٥ - تاريخ
6 - Social Studies	0	0	0	0	0	0	0	0	0	0	٦ - مواد اجتماعية
7 - Mathematics	0	0	0	0	0	0	0	0	0	1	٧ - رياضيات
8 - Physics	0	0	0	0	0	0	0	0	0	0	٨ - فيزياء
9 - General Science	0	0	0	0	0	0	0	0	0	0	٩ - علوم
10 - Chemistry	0	0	0	0	0	0	0	0	0	1	١٠ - كيمياء
11 - Biology	0	0	0	0	0	0	0	0	0	0	١١ - أحياء
12 - Home Economics	0	0	0	0	0	0	0	0	0	0	١٢ - اقتصاد منزلي
13 - Fine Arts	9	37	3	24	2	27	3	25	4	37	١٣ - تربية فنية
14 - Physical Education	2	33	5	23	7	51	6	15	2	44	١٤ - تربية رياضية
15 - Early Childhood Diploma	0	0	0	0	0	0	3	10	2	6	١٥ - دبلوم الطفولة المبكرة
16 - Special Education Diploma	0	2	9	0	5	0	7	14	9	12	١٦ - دبلوم التربية الخاصة
17 - Primary Education Diploma	5	2	10	2	0	0	17	1	19	2	١٧ - دبلوم التعليم الابتدائي
18 - Secondary Education Diploma	1	0	6	1	7	3	0	0	0	0	١٨ - دبلوم التعليم الثانوي
19 - Education Leadership Masters	5	4	0	0	11	6	6	8	0	0	١٩ - ماجستير قيادة تربوية
20 - Special Education Masters	1	2	4	3	4	1	0	0	0	0	٢٠ - ماجستير تربية خاصة
Total	23	80	37	53	36	88	42	73	36	103	المجموع



وزارة التخطيط التنموي والإحصاء
Ministry of Development Planning and Statistics

خريجو الكليات والجامعات الحكومية حسب الجنسية والكلية ونوع التخصص

٢٠١٢/٢٠١١ - ٢٠٠٨/٢٠٠٧

GRADUATES OF PUBLIC UNIVERSITIES BY NATIONALITY AND THE COLLEGE AND THE TYPE OF SPECIALIZATION 2007/2008 - 2011/2012

TABLE (83)

جدول (٨٣)

Year & Nationality Faculty & Field of Specialization	2011/2012		2010/2011		2009/2010		2008/2009		2007/2008		السنة والجنسية الكلية ونوع التخصص
	غير قطري Non Qataris	قطري Qataris	غير قطري Non Qataris	قطري Qataris	غير قطري Non Qataris	قطري Qataris	غير قطري Non Qataris	قطري Qataris	غير قطري Non Qataris	قطري Qataris	
Faculty of Science & Art											كلية الاداب والعلوم
1 - Arabic Language	25	46	13	52	10	43	5	47	7	46	١ - لغة عربية
2 - History	14	87	16	107	19	53	9	21	1	10	٢ - تاريخ
3 - Geography	9	27	9	32	9	44	2	34	5	8	٣ - جغرافيا
4 - Sociology	0	11	1	20	3	26	5	35	3	27	٤ - اجتماع
5 - Social Service	0	0	0	0	0	0	0	0	0	0	٥ - خدمة اجتماعية
6 - English Language	22	39	24	31	14	17	14	29	12	51	٦ - لغة انجليزية
7 - International Affairs	5	14	7	23	5	20	0	0	0	0	٧ - شؤون دولية
8 - Information	13	18	8	12	10	12	12	47	28	93	٨ - اعلام
9 - Information Science and Librarianship	0	0	0	3	3	13	13	79	25	121	٩ - علم المعلومات والمكتبات
10 - Mathematics	0	0	2	0	6	0	3	1	4	4	١٠ - رياضيات
11 - Zoology	0	0	0	0	0	0	0	0	0	0	١١ - علم الحيوان
12 - Chemistry	4	2	2	0	4	9	5	13	1	6	١٢ - كيمياء
13 - Physics	0	0	0	0	1	0	2	8	5	7	١٣ - فيزياء
14 - Geology	0	0	0	0	0	0	0	0	0	0	١٤ - جيولوجيا
15 - Biology	3	2	4	4	1	8	7	17	1	9	١٥ - بيولوجيا
16 - Biomedical Sciences	21	3	20	3	19	5	9	4	31	14	١٦ - العلوم الحيوية الطبية
17 - Nursing Sciences	0	0	0	0	0	0	0	2	2	7	١٧ - علوم التمريض
18 - Botany & Agriculture Sci	0	0	0	0	0	0	0	2	0	3	١٨ - النبات والعلوم الزراعية
19 - Food Science	4	1	7	5	11	4	4	8	5	12	١٩ - علوم الغذاء والتغذية
20 - Staistics	3	3	3	0	5	8	5	11	9	12	٢٠ - الإحصاء
21 - Enviromental Sciences	0	3	-	-	-	-	-	-	-	-	٢١ - العلوم البيئية
Total	123	256	116	292	120	262	95	358	139	430	المجموع



وزارة التخطيط التنموي والإحصاء
Ministry of Development Planning and Statistics

خريجو الكليات والجامعات الحكومية حسب الجنسية والكلية ونوع التخصص

٢٠١٢/٢٠١١ - ٢٠٠٨/٢٠٠٧

GRADUATES OF PUBLIC UNIVERSITIES BY NATIONALITY AND THE COLLEGE AND THE TYPE OF SPECIALIZATION

2007/2008 - 2011/2012

TABLE (83)

جدول (٨٣)

Year & Nationality Faculty & Field of Specialization	2011/2012		2010/2011		2009/2010		2008/2009		2007/2008		السنة والجنسية الكلية ونوع التخصص
	غير قطري Non Qataris	قطري Qataris	غير قطري Non Qataris	قطري Qataris	غير قطري Non Qataris	قطري Qataris	غير قطري Non Qataris	قطري Qataris	غير قطري Non Qataris	قطري Qataris	
Faculty of Sharia											كلية الشريعة
1 - Sharia	18	26	25	44	12	36	9	17	9	14	١ - شريعة
2 - Usul AL-Din	6	24	12	32	12	40	10	16	6	31	٢ - أصول الدين
3 - Islamic Studies	1	0	0	1	0	0	0	0	0	0	٣ - دراسات اسلامية
Total	25	50	37	77	24	76	19	33	15	45	المجموع
Faculty of Law											كلية القانون
1 - Law	4	25	5	32	3	7	0	6	0	0	١ - القانون
2 - Military Law	0	0	0	0	0	0	0	0	0	0	٢ - القانون العسكري
3 - Law & Sharia	0	0	0	1	1	7	5	43	9	78	٣ - القانون و الشريعة
Total	4	25	5	33	4	14	5	49	9	78	المجموع
Faculty of Engineering											كلية الهندسة
1 - Mechanical Engineering	9	2	13	5	5	7	4	8	6	2	١ - هندسة ميكانيكية
2 - Electrical Engineering	31	10	10	5	10	3	6	3	12	2	٢ - هندسة كهربائية
3 - Civil Engineering	12	7	21	1	9	10	10	8	10	2	٣ - هندسة مدنية
4 - Architectural Engineering	9	8	8	6	9	4	0	0	0	0	٤ - هندسة معمارية
5 - Chemical Engineering	34	9	14	12	7	13	5	21	0	15	٥ - هندسة كيميائية
6 - Computer Sciences	7	11	14	8	16	25	34	49	43	41	٦ - علوم الحاسب
7 - Computer Engineering	5	10	7	18	7	13	0	0	0	0	٧ - هندسة الحاسب الالى
8 - Industrial & System Engineering	14	12	11	13	8	11	0	10	0	21	٨ - الهندسة الصناعية والنظم
9 - Computing Masters	5	0	-	-	-	-	-	-	-	-	٩ - ماجستير حوسبه
10 - Engineering Management Masters	1	0	-	-	-	-	-	-	-	-	١٠ - ماجستير ادارة هندسية
Total	127	69	98	68	71	86	59	99	71	83	المجموع



وزارة التخطيط التنموي والإحصاء
Ministry of Development Planning and Statistics

خريجو الكليات والجامعات الحكومية حسب الجنسية والكلية ونوع التخصص

٢٠١٢/٢٠١١ - ٢٠٠٨/٢٠٠٧

GRADUATES OF PUBLIC UNIVERSITIES BY NATIONALITY AND THE GOLLEGE AND THE TYPE OF SPECIALIZATION 2007/2008 - 2011/2012

TABLE (83)

جدول (٨٣)

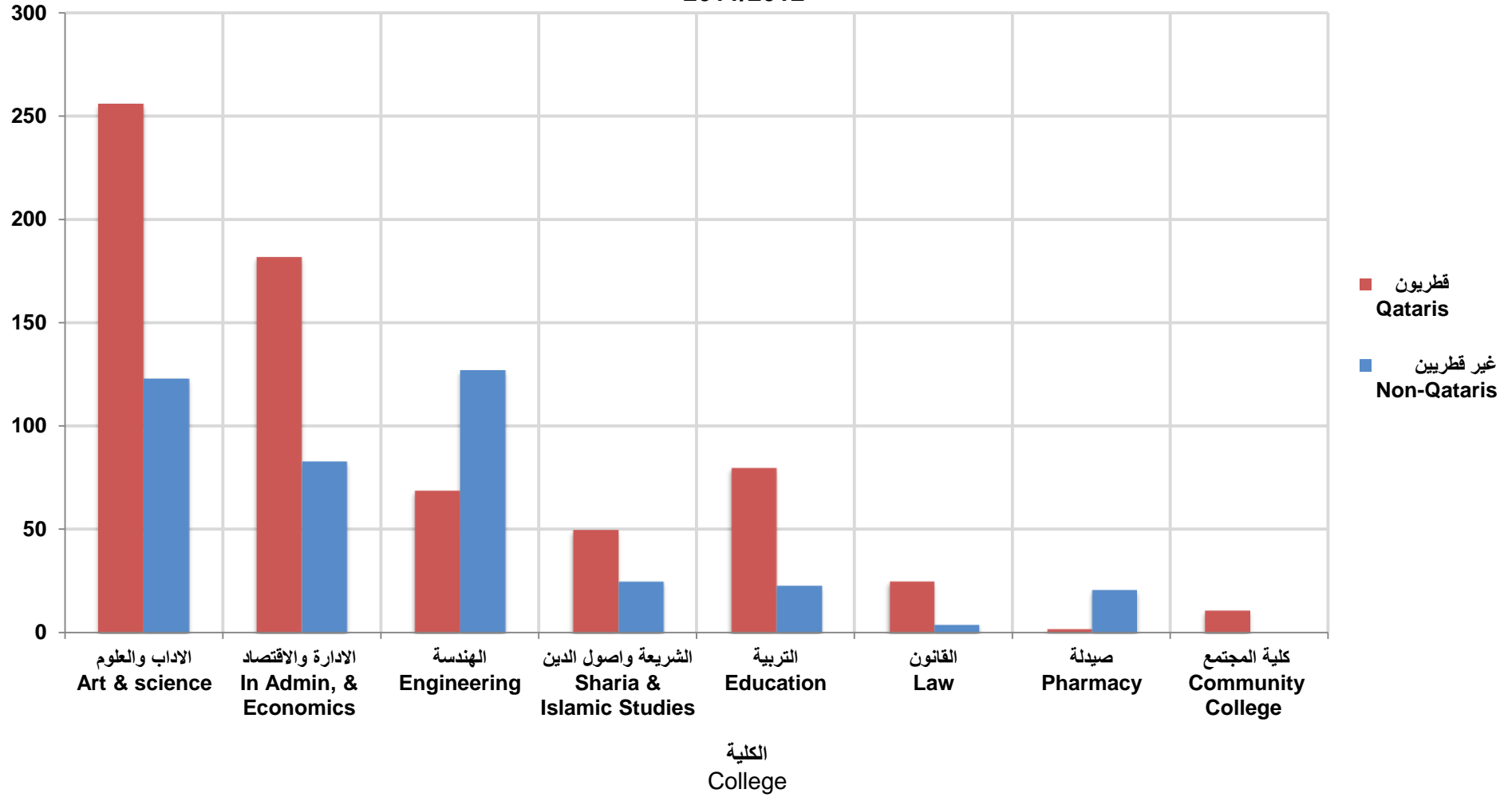
Year & Nationality Faculty & Field of Specialization	2011/2012		2010/2011		2009/2010		2008/2009		2007/2008		السنة والجنسية الكلية ونوع التخصص
	غير قطري Non Qataris	قطري Qataris	غير قطري Non Qataris	قطري Qataris	غير قطري Non Qataris	قطري Qataris	غير قطري Non Qataris	قطري Qataris	غير قطري Non Qataris	قطري Qataris	
Faculty of Admin & Economics											كلية الإدارة والاقتصاد
1 - Accounting	30	47	25	31	18	34	18	26	15	38	١ - محاسبة
2 - Public Administration	12	44	17	35	11	13	6	6	3	8	٢ - إدارة عامة
3 - Business Administration	0	0	0	0	0	1	1	9	5	22	٣ - إدارة أعمال
4 - Economics	6	19	9	14	1	12	0	1	1	2	٤ - اقتصاد
5 - Military Public Administration	0	0	0	0	0	0	0	0	0	0	٥ - إدارة عامة للعسكريين
6 - Finance and Bankng studies	29	62	36	64	26	36	7	8	5	13	٦ - دراسات مالية ومصرفية
7 - Master in Buisness Mangement	6	10	26	10	17	15	10	9	14	10	٧ - ماجستير إدارة اعمال
Total	83	182	113	154	73	111	42	59	43	93	المجموع
Faculty of Pharmacy											كلية الصيدلة
1 - Pharmacy	14	0	15	3	0	0	0	0	0	0	١ - صيدلة
2 - Doctor of Pharmacy	7	2	0	0	0	0	0	0	0	0	٢ - دكتور صيدله
Total	21	2	15	3	0	0	0	0	0	0	المجموع
Community College	0	11	0	0	0	0	0	0	0	0	كلية المجتمع
G.Total	406	675	421	680	328	637	262	671	313	832	المجموع العام



وزارة التخطيط التنموي والإحصاء
Ministry of Development Planning and Statistics

خريجو الكليات والجامعات الحكومية حسب الكلية والجنسية
٢٠١٢/٢٠١١

UNIVERSITY OF QATAR GRADUATES BY COLLEGE, NATIONALITY
2011/2012



شكل رقم (32) Graph



وزارة التخطيط التنموي والإحصاء
Ministry of Development Planning and Statistics

هيئة التدريس بالكليات والجامعات الحكومية^(١) حسب الجنسية واللقب الجامعي
٢٠١٢/٢٠١١ - ٢٠٠٨/٢٠٠٧

TEACHERS IN PUBLIC⁽¹⁾ UNIVERSITIES BY NATIONALITY AND UNIVERSITY TITLE
2007/2008 - 2011/2012

TABLE (84)

جدول (٨٤)

Year & Nationality Professional Status	2011/2012			2010/2011			2009/2010			2008/2009			2007/2008			السنة والجنسية اللقب الجامعي
	المجموع Total	غير قطري Non- Qatari	قطري Qatari	المجموع Total	غير قطري Non- Qatari	قطري Qatari	المجموع Total	غير قطري Non- Qatari	قطري Qatari	المجموع Total	غير قطري Non- Qatari	قطري Qatari	المجموع Total	غير قطري Non- Qatari	قطري Qatari	
Professor	56	43	13	97	85	12	52	41	11	43	31	12	51	38	13	أستاذ
Associate Prof.	134	79	55	118	71	47	120	73	47	121	74	47	122	71	51	أستاذ مشارك
Assistant Prof.	181	118	63	164	103	61	161	99	62	137	74	63	128	60	68	استاذ مساعد
Lecturer	266	210	56	223	193	30	223	189	34	222	186	36	234	198	36	محاضر
Teaching Assistant	119	72	47	114	61	53	97	49	48	89	38	51	102	32	70	مساعدى التدريس
Top Administration	5	0	5	5	0	5	4	0	4	4	0	4	4	0	4	الإدارة العليا
Total	761	522	239	721	513	208	657	451	206	616	403	213	641	399	242	المجموع

(1) Include the Qatar University and Community College

(١) تشمل جامعة قطر وكلية المجتمع



وزارة التخطيط التنموي والإحصاء
Ministry of Development Planning and Statistics

هيئة التدريس^(١) بالكليات والجامعات الحكومية^(٢) حسب اللقب الجامعي والنوع والجنسية

٢٠١٢/٢٠١١

TEACHERS⁽¹⁾ IN PUBLIC⁽²⁾ UNIVERSITIES BY GENDER AND NATIONALITY OF UNIVERSITY TITLE

2011/2012

TABLE (85)

جدول (٨٥)

Professional Status & Gender	المجموع العام G.Total	المجموع Total		مساعدى التدريس Teaching Assistant		محاضر Lecturer		أستاذ مساعد Assistant Professor		أستاذ مشارك Associate Professor		أستاذ Professor		اللقب الجامعي والنوع الجنسية
		إناث F	ذكور M	إناث F	ذكور M	إناث F	ذكور M	إناث F	ذكور M	إناث F	ذكور M	إناث F	ذكور M	
Qatar	197	119	78	39	6	19	10	27	36	26	21	8	5	قطر
Iraq	11	0	11	0	0	0	9	0	0	0	1	0	1	العراق
Jordan	37	12	25	10	3	0	3	0	2	1	14	1	3	الأردن
Palestine	8	4	4	3	3	1	0	0	1	0	0	0	0	فلسطين
Syria	16	4	12	2	5	2	3	0	4	0	0	0	0	سوريا
Egypt	64	11	53	2	4	3	4	3	18	3	17	0	10	مصر
Sudan	13	3	10	1	1	2	6	0	0	0	2	0	1	السودان
U.K.	39	11	28	2	0	8	17	0	5	1	4	0	2	المملكة المتحدة
U.S.A.	159	75	84	3	3	56	50	8	12	6	12	2	7	الولايات المتحدة
Canada	47	9	38	1	1	6	15	2	12	0	8	0	2	كندا
Others	165	54	111	19	11	22	30	12	39	1	17	0	14	بلدان أخرى
Total	756	302	454	82	37	119	147	52	129	38	96	11	45	المجموع

(1) Not Including Staff In Administration.

(2) Include the Qatar University and Community College

(١) لا تشمل الإدارة العليا .

(٢) تشمل جامعة قطر وكلية المجتمع



وزارة التخطيط التنموي والإحصاء
Ministry of Development Planning and Statistics

الطلاب في الجامعات والكليات الخاصة

٢٠١٢/٢٠١١

STUDENTS IN UNIVERSITIES & PRIVATE COLLEGES

2011/2012

TABLE (86)

جدول (٨٦)

Nationality & Gender University	المجموع Total			غير قطري Non-Qatari			قطري Qatari			الجنسية والنوع الجامعة
	المجموع T	اناث F	ذكور M	المجموع T	اناث F	ذكور M	المجموع T	اناث F	ذكور M	
Qatar Foundation*	2,099	1,169	930	1,228	572	656	871	597	274	جامعات وكليات مؤسسة قطر*
North Atlantic College	2,716	895	1,821	855	345	510	1,861	550	1,311	كلية شمال الاطلنطي
Stenden University Qatar(1)	454	271	183	244	126	118	210	145	65	جامعة ستندن(١)
Calgary University Qtatar	205	191	14	139	127	12	66	64	2	جامعة كالغاري الطبية
Qatar College of Aeronautics	486	126	360	217	36	181	269	90	179	كلية قطر لعلوم الطيران
Total	5,960	2,652	3,308	2,683	1,206	1,477	3,277	1,446	1,831	المجموع

(1)University of the former C. H . N

(١) جامعة سي اتش إن سابقا

(*)Academics Bridge Program-2- Texas A&M -3-Virginia -4- Georgetown -5- Carneige Mellon
-6-Weill Cornell -7-Islamic studies-8-North Western

(*) ١- الجسر الاكاديمي -٢- جامعة تكساس -٣- جامعة فرجينيا -٤- جامعة جورج تاون
٥- جامعة كارينجي ميلون -٦- كلية وايل كورنيل -٧- كلية الدراسات الاسلامية - ٨ - جامعة نورث وسترن



وزارة التخطيط التنوي والإحصاء
Ministry of Development Planning and Statistics

الخريجون في الجامعات والكليات الخاصة

٢٠١٢/٢٠١١

GRADUATES IN THE UNIVERSITIES & PRIVATE COLLEGES 2011/2012

TABLE (87)

جدول (٨٧)

Nationality & Gender	المجموع Total			غير قطري Non-Qatari			قطري Qatari			الجنسية والنوع الجامعة
	المجموع T	اناث F	ذكور M	المجموع T	اناث F	ذكور M	المجموع T	اناث F	ذكور M	
Qatar Foundation*	320	174	146	186	90	96	134	84	50	جامعات وكليات مؤسسة قطر*
North Atlantic College	393	102	291	129	56	73	264	46	218	كلية شمال الاطلنطي
Stenden University Qatar(1)	56	37	19	36	24	12	20	13	7	جامعة ستندن(١)
Calgary University Qtatar	11	11	0	8	8	0	3	3	0	جامعة كالغاري الطبية
Qatar College of Aeronautics	108	30	78	56	14	42	52	16	36	كلية قطر لعلوم الطيران
Total	888	354	534	415	192	223	473	162	311	المجموع

(1)University of the former C. H . N

(١) جامعة سي اتش إن سابقا

(*)Academic Bridge Program-2- Texas A&M -3-Virginia -4- Georgetown -5- Carnegie Mellon -6-Weill Cornell -7-Islamic studies-8-North Western

(*) ١- الجسر الأكاديمي -٢- جامعة تكساس -٣- جامعة فرجينيا -٤- جامعة جورج تاون
٥- جامعة كارينجي ميلون -٦- كلية وايل كورنيل -٧- كلية الدراسات الإسلامية - ٨ - جامعة نورث وسترن



وزارة التخطيط التنموي والإحصاء
Ministry of Development Planning and Statistics

العاملون بالجامعات و الكليات الخاصة حسب النوع والجنسية واللقب الجامعي ٢٠١٢/٢٠١١

STAFF OF PRIVATE UNIVERSITIES AND COLLEGES BY GENDER ,NATIONALITY AND PROFESSOR STATUS 2011/2012

TABLE (88)

جدول (٨٨)

Nationality & Gender Professional Status	المجموع Total			غير قطري Non-Qatari			قطري Qatari			الجنسية والنوع اللقب الجامعي
	المجموع T	اناث F	ذكور M	المجموع T	اناث F	ذكور M	المجموع T	اناث F	ذكور M	
Professor	57	6	51	57	6	51	0	0	0	أستاذ
Associate Professor	32	6	26	32	6	26	0	0	0	أستاذ مشارك
Assistant Professor	83	30	53	83	30	53	0	0	0	أستاذ مساعد
Lecturer	596	261	335	595	261	334	1	0	1	محاضر
Teaching Assistant	57	24	33	55	22	33	2	2	0	مساعدتي التدريس
Support Staff	938	535	403	873	494	379	65	41	24	الموظفين الإداريون
Total	1,763	862	901	1,695	819	876	68	43	25	المجموع

المبتعثون للجامعات والكليات داخل دولة قطر حسب النوع

٢٠١٢/٢٠١١ - ٢٠٠٨/٢٠٠٧

STUDENT ON, SCHOLARSHIPS AT UNIVERSITIES ,COLLEGES INSIDE QATAR BY GENDER 2007/2008 - 2011/2012

TABLE (89)

جدول (٨٩)

Year & Gender College	2011/2012		2010/2011		2009/2010		2008/2009		2007/2008		السنة والنوع الكلية
	انثى F	ذكر M	انثى F	ذكر M	انثى F	ذكر M	انثى F	ذكر M	انثى F	ذكر M	
Academice Bridge Program	171	86	159	116	130	68	170	65	64	28	الجسر الاكاديمي
Carneige Mellon Unversity	29	12	18	5	15	9	7	10	10	4	كارينجي ميلون
College Of Islamic Studies	0	2	2	2	10	8	4	2	0	0	كلية الدراسات الاسلامية
College of the North Atlntic	44	33	44	18	24	14	12	6	8	7	شمال الاطلنطي
Georgetown Unversity	15	6	8	3	6	3	8	2	16	4	جورج تاون
HEC Paris - Doha	1	2	-	-	-	-	-	-	-	-	جامعة الدراسات العايا للادارة
Institut Francais du Qatar	0	1	-	-	-	-	-	-	-	-	المعهد الفرنسي - قطر
North Western Unversity in Qatar	12	2	10	1	16	0	11	1	0	0	جامعة نورث وسترن
Qatar Aeronautical College	0	0	0	0	0	0	0	0	0	0	قطر لعلوم الطيران
Qatar university	45	0	0	0	0	0	0	0	0	0	جامعة قطر
Texas A&m Unversity	16	15	26	14	21	11	19	8	17	9	تكساس
Calgary Unversity Qtatar	5	0	5	0	5	0	1	0	0	0	جامعة كالجارى قطر
Virginia Commonwealth	21	2	31	2	28	2	19	2	23	2	فيرجينيا كومونولث
Weill Cornell Medical Collge	4	3	9	5	5	7	13	4	14	3	وايل كورنيل الطبية
G.Total	363	164	312	166	260	122	264	100	152	57	المجموع العام



وزارة التخطيط التنموي والإحصاء
Ministry of Development Planning and Statistics

المبتعثون والخريجون من البعثات (خارج دولة قطر) حسب الدرجة العلمية والنوع

٢٠١٢/٢٠١١ - ٢٠١٠/٢٠٠٩

STUDENT ON SCHOLARSHIPS AND GRADUATES (ABROAD) BY DEGREE AND GENDER 2009/2010 - 2011/2012

TABLE (90)

جدول (٩٠)

Year & Gender Degree	2011/2012				2010/2011				2009/2010				السنة والنوع الدرجة العلمية
	الخريجين Graduates		المبتعثين Scholarships		الخريجين Graduates		المبتعثين Scholarships		الخريجين Graduates		المبتعثين Scholarships		
	انثى F	ذكر M	انثى F	ذكر M	انثى F	ذكر M	انثى F	ذكر M	انثى F	ذكر M	انثى F	ذكر M	
Doctoral	3	2	2	2	5	3	4	4	4	5	0	3	دكتوراة
Master's	12	15	9	23	4	7	18	16	4	2	8	17	ماجستير
Bachelor's	33	44	56	182	21	35	40	98	30	31	32	87	بكالوريوس
Associate's	0	0	0	0	0	0	0	0	0	0	0	0	زمالة
Diploma	0	0	0	0	0	0	0	0	0	0	0	0	دبلوم
Other Degree	0	1	8	88	0	3	1	10	0	7	2	6	اخرى
G.Total	48	62	75	295	30	48	63	128	38	45	42	113	المجموع العام

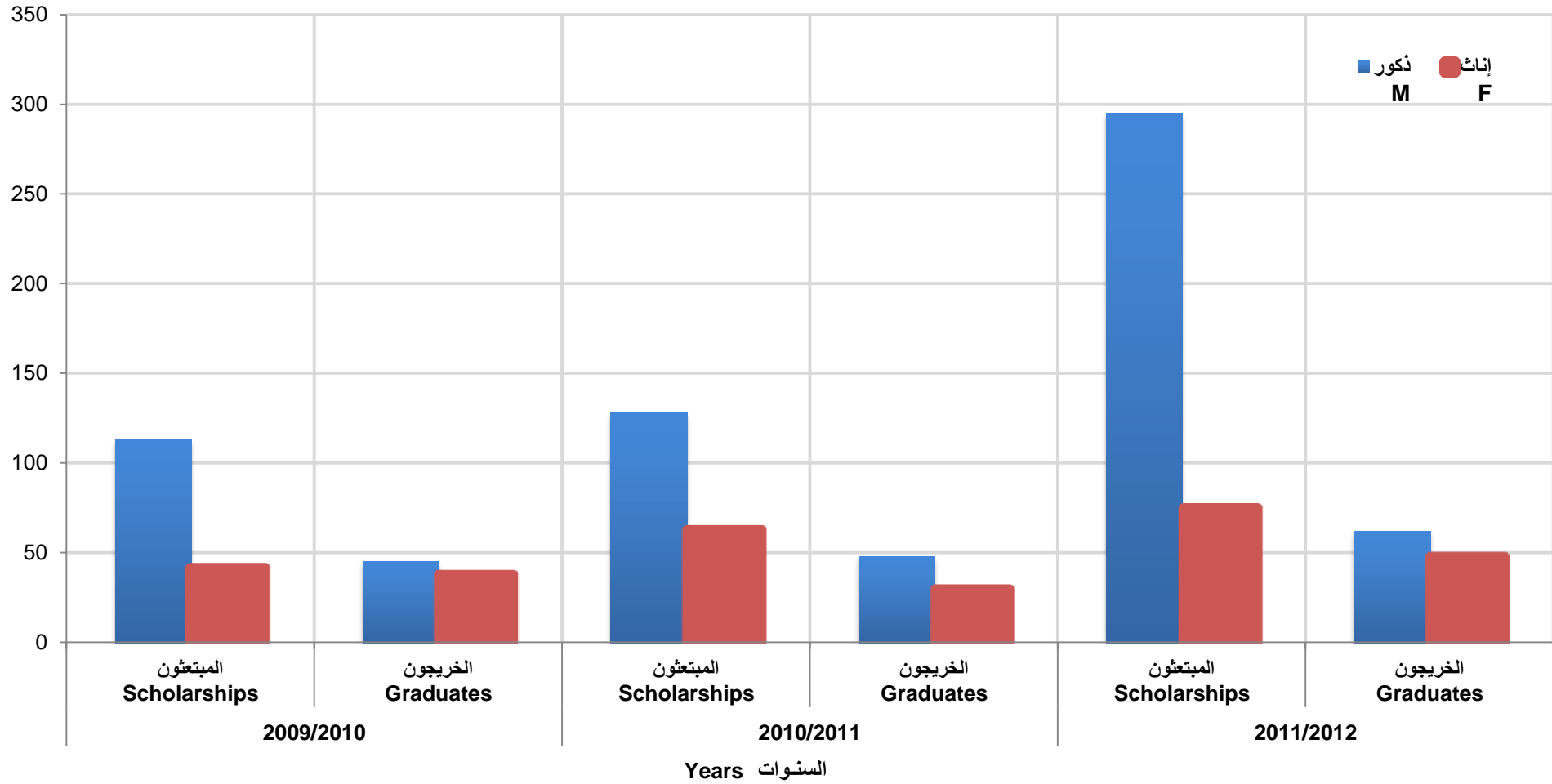


وزارة التخطيط التنموي والإحصاء
Ministry of Development Planning and Statistics

المبتعثون والخريجون من البعثات (خارج دولة قطر) حسب النوع

٢٠١٢/٢٠١١ - ٢٠١٠/٢٠٠٩

STUDENT ON SCHOLARSHIPS AND GRADUATES (ABROAD) BY GENDER 2009/2010 - 2011/2012



شكل رقم (33) Graph



وزارة التخطيط التنموي والإحصاء
Ministry of Development Planning and Statistics

المبتعثون (خارج دولة قطر) حسب التخصص

٢٠١٢/٢٠١١ - ٢٠١٠/٢٠٠٩

STUDENTS ON SCHOLARSHIPS ABROAD BY SPECIALIZATION OF STUDY

2009/2010 - 2011/2012

TABLE (91)

جدول (٩١)

Year & Gender	2011/2012		2010/2011		2009/2010		السنة والنوع
	انثى	ذكر	انثى	ذكر	انثى	ذكر	
Field of study	F	M	F	M	F	M	مجال الدراسة
Medicine							الطب
Medical Science	3	0	3	3	0	0	علم الطب
Engineering							الهندسة
Architecture	2	2	1	1	0	0	الهندسة المعمارية
Civil Engineering, General	3	14	10	42	4	18	الهندسة المدنية / عامة
Computer Software Engineering	1	0	0	0	0	9	هندسة البرامج/حاسوب
Aerospace, Aeronautical and Astronautical Engineering	0	1	0	0	0	0	هندسة طيران
Chemical Engineering.	1	6	0	0	0	0	هندسة كيميائية
Mechanical Engineering.	1	19	0	0	0	0	هندسة ميكانيكية
Electrical Systems Engineering	2	8	0	0	0	0	هندسة كهربائية
Engineering, General.	0	3	0	0	0	0	هندسة عامة
Petroleum Engineering.	0	2	0	0	0	0	هندسة البترول.
Industrial Engineering.	0	2	0	0	0	0	الهندسة الصناعية.
Engineering Technologies	0	0	1	2	0	2	تكنولوجيا الهندسة
Economy and Administration							الإدارة والاقتصاد
Business Administration and management	25	158	17	39	15	64	إدارة الأعمال والإدارة العامة
Arts and Sciences							الاداب والعلوم
Agriculture, General	0	3	0	0	0	1	زراعة عامه
Biological and Biomedical Sciences	4	0	3	1	1	0	علوم حيوية
Business Statistics	0	2	0	0	1	0	احصاءات اعمال
Communications Technologies, technicians and Support Services	1	1	0	0	1	0	تكنولوجيا الاتصالات وخدمات اسناد تقنيات
Computer Science	6	7	2	1	0	0	علم الحاسوب
English Language and Literature , General	1	4	1	0	0	1	اللغة والأدب الإنجليزي
Entrepreneurship/Entrepreneurial Studies.	2	0	0	0	0	0	الدراسات الريادية
Intensive English as a Foreign language	2	13	1	3	0	1	لغة انكليزية مكثفة لغير الناطقين بها
français language	0	1	0	0	0	0	لغة فرنسية
japanis language	0	2	0	0	0	0	لغة يابانية
Islamic Studies	2	2	0	0	0	0	الدراسات الإسلامية
Journalism	1	6	0	1	3	1	الصحافة
Humanities/Humanistic Studies.	2	5	0	0	0	0	علوم عامة وانسانيات
Library Science/ Librarianship	0	0	1	0	0	0	علم مكتبات / إدارة مكتبات
Biology, General.	1	2	0	0	0	0	علم الاحياء
Physical Sciences	1	1	0	1	0	0	علوم الفيزياء
Public Administration	0	0	0	1	0	1	إدارة عامه
Psychoanalysis	0	0	0	0	3	0	التحليل النفسي
Social Sciences, General	0	0	10	5	6	6	علوم اجتماعية / عام
Sociology	0	0	0	0	0	1	علم الاجتماع
College preparation	0	1	0	9	1	4	تحضير كلية
Philosophy and Religious Studies	0	0	1	7	0	2	فلسفه ودراسات دينية
Family and consumer science / human Sciences	0	0	1	0	0	0	علوم الاسرة والمستهلك/ علوم انسانية
Tourism and Travel Services Management.	0	2	0	0	0	0	خدمات السفر والسياحة
Anthropology.	1	1	0	0	0	0	علم الانسان
Tourism and Travel Services Management.	2	0	0	0	0	0	اخرى
Education	2	1	4	0	0	0	تعليم
Law and Political Science							القانون والعلوم السياسية
Law	4	15	5	10	3	2	القانون
International Law and Legal Studies	2	9	0	0	0	0	علوم سياسية
Arts							الفنون
Animation ,interactive Technology , video Graphics and Special Effects	1	1	0	1	0	0	الصور المتحركة، التقنية التفاعلية، رسومات الفيديو والتأثيرات الخاصة
Art/Art Studies, General	1	0	0	0	4	0	فن / دراسات فنية عامة
Liberal Arts and sciences/liberal Studies	1	1	2	1	0	0	الفنون الحرة والعلوم / دراسات حرة
G.Total	75	295	63	128	42	113	المجموع العام



وزارة التخطيط التنموي والإحصاء
Ministry of Development Planning and Statistics

الخريجون من البعثات (خارج دولة قطر) حسب التخصص ٢٠١٢/٢٠١١ - ٢٠١٠/٢٠٠٩

GRADUATES STUDENTS ON SCHOLARSHIPS ABROAD BY SPECIALIZATION OF STUDY 2009/2010 - 2011/2012

TABLE (92)

جدول (٩٢)

Year & Gender	2011/2012		2010/2011		2009/2010		السنة والنوع
	انثى F	ذكر M	انثى F	ذكر M	انثى F	ذكر M	
Field of study							مجال الدراسة
Medicine (MD).	5	0	0	0	0	0	الطب
Pre-Medicine/Pre-Medical Studies.	0	1	0	0	0	0	دراسات ما قبل الطبية
Engineering Technologies/ Technicians	0	0	0	1	1	0	هندسة التقنيات / تقنيون
Engineering	6	17	3	13	6	14	هندسة
Agriculture, Agriculture Operations	1	0	0	0	0	0	زراعة وعمليات زراعية
Biological and Biomedical Sciences	0	0	2	2	5	0	العلوم الحيوية والطبية الحيوية
Health professions and Related Clinical Sciences	0	0	6	5	9	6	مهَن صحّة وعلوم سريرية ذات علاقة
Business, Management, Marketing, and Related Support Services	15	27	5	11	3	10	العمل، إدارة، تسويق، وخدمات إسناد ذات علاقة
College Preparation	0	0	0	1	0	2	تحضير كلية
Communication, Journalism, and Related Programs	1	3	2	0	1	0	الإتصال، صحافة، وبرامج ذات علاقة
Computer and Information Sciences and Support Services	1	2	1	3	2	2	الحاسوب والمعلوماتية وخدمات الإسناد
Education	1	0	1	0	1	0	تعليم
Foreign Languages, Literatures, and Linguistics	0	2	0	1	2	0	اللغات الأجنبية، آداب، وعلم لغة
Legal Professions and Studies	7	7	3	8	2	6	المهَن والدراسات القانونية
Philosophy and Religious Studies	0	1	1	0	0	3	الفلسفة والدراسات الدينية
Physical Sciences	0	0	0	0	1	0	علوم الفيزياء
Psychology	0	0	1	0	0	0	علم النفس
Biochemistry.	1	0	0	0	0	0	كيمياء حيوية
Genetics, Other.	1	0	0	0	0	0	علم الوراثة
Residency Programs	0	0	0	2	0	1	برامج إقامة
Social sciences	1	0	4	1	3	1	علوم اجتماعية
Politics & International Relations	3	0	0	0	0	0	علوم سياسية
Statistics.	1	0	0	0	0	0	الإحصاء
Liberal Art and Science, General Studies and Humanities	0	0	1	0	0	0	الدراسات العامة في العلوم
Visual and Performing Arts	0	0	0	0	2	0	الفنون البصرية والتمثيلية
Entrepreneurship/Entrepreneurial Studies.	2	1	0	0	0	0	دراسة مشاريع ريادية
Other	2	1	0	0	0	0	اخرى
G.Total	48	62	30	48	38	45	المجموع العام

المبتعثون حسب بلد الدراسة
٢٠١٢/٢٠١١ - ٢٠١٠/٢٠٠٩
STUDENTS ON SCHOLARSHIPS ABROAD
BY COUNTRY OF STUDY
2009/2010 -2011/2012

TABLE (93)

جدول (٩٣)

Year & Gender Country	2011/2012		2010/2011		2009/2010		السنة والنوع الدول
	انثى F	ذكر M	انثى F	ذكر M	انثى F	ذكر M	
Saudi Arabia	1	2	0	3	0	2	المملكة العربية السعودية
United Arab Emirates	3	0	0	1	0	0	الامارات
Kuwait	2	0	0	0	0	0	الكويت
Egypt	0	0	2	2	0	0	مصر
Jordan	0	0	1	1	0	0	الاردن
Lebanon	0	0	1	1	0	0	لبنان
Sudan	1	0	0	0	0	0	السودان
Malaysia	0	0	0	2	0	0	ماليزيا
Singapore	0	0	0	0	0	1	سنغافورة
United Kingdom	40	70	49	66	29	39	المملكة المتحدة
France	1	15	0	6	0	2	فرنسا
Germany	3	1	1	2	0	0	المانيا
Italy	0	0	0	1	0	0	ايطاليا
Ireland	0	1	1	1	0	0	ايرلنده
Spain	0	0	0	0	1	0	اسبانيا
Japan	0	2	0	0	0	1	اليابان
United States	24	200	6	34	11	67	الولايات المتحدة الامريكية
Canada	0	1	2	3	0	0	كندا
Australia	0	2	0	3	1	0	استراليا
Other	0	1	0	2	0	1	اخرى
Total	75	295	63	128	42	113	المجموع



وزارة التخطيط التنموي والإحصاء
Ministry of Development Planning and Statistics

المبتعثون (خارج دولة قطر) حسب التخصص والدرجة العلمية

٢٠١٢/٢٠١١

STUDENTS ON SCHOLARSHIPS ABROAD BY SPECIALIZATION AND SCIENTIFIC DEGREE 2011/2012

TABLE (94)

جدول (٩٤)

Degree	المجموع Total		اخرى Other		دبلوم Diploma		زماله Associate's		بكالوريوس Bachelor's		ماجستير Master's		دكتوراه Doctoral		الدرجة العلمية
	انثى F	ذكر M	انثى F	ذكر M	انثى F	ذكر M	انثى F	ذكر M	انثى F	ذكر M	انثى F	ذكر M	انثى F	ذكر M	
	3	0	0	0	0	0	0	0	3	0	0	0	0	0	الطب (MD).
Accounting and Business/Management.	0	7	0	2	0	0	0	0	0	5	0	0	0	0	المحاسبة والأعمال / الإدارة.
Accounting and Finance.	2	5	0	1	0	0	0	0	2	4	0	0	0	0	المحاسبة والمالية.
Accounting.	0	7	0	4	0	0	0	0	0	3	0	0	0	0	المحاسبة.
Administrative Assistant and Secretarial Science, General.	0	1	0	0	0	0	0	0	0	1	0	0	0	0	مساعد إداري والعلوم السكرتارية، العامة.
Business Administration and Management, General.	11	61	0	28	0	0	0	0	11	28	0	5	0	0	إدارة الأعمال والإدارة، العامة.
Business and Personal/Financial Services Marketing Operations.	0	2	0	1	0	0	0	0	0	1	0	0	0	0	الأعمال والشخصية / العمليات المالية لخدمات التسويق
Business/Commerce, General.	1	1	1	0	0	0	0	0	0	1	0	0	0	0	الأعمال / التجارة والعامة.
Business/Corporate Communications.	0	1	0	0	0	0	0	0	0	1	0	0	0	0	الأعمال / الاتصالات المؤسسية.
Economics, General.	2	1	0	0	0	0	0	0	2	1	0	0	0	0	الاقتصاد والعامة.
Economics.	0	2	0	0	0	0	0	0	0	2	0	0	0	0	الاقتصاد.
Engineering Project Management	0	1	0	0	0	0	0	0	0	0	0	1	0	0	إدارة المشاريع الهندسية
Construction Management.	0	1	0	0	0	0	0	0	0	1	0	0	0	0	إدارة التعمير.
Finance and Financial Management Services.	0	3	0	0	0	0	0	0	0	3	0	0	0	0	المالية والخدمات الإدارية المالية.
Finance, General.	1	24	0	6	0	0	0	0	1	17	0	1	0	0	التمويل والعامة.
Financial Planning and Services.	0	1	0	0	0	0	0	0	0	1	0	0	0	0	التخطيط المالي والخدمات.
Human Resources Development.	0	3	0	0	0	0	0	0	0	3	0	0	0	0	تنمية الموارد البشرية.
Human Resources Management and Services.	0	5	0	0	0	0	0	0	0	5	0	0	0	0	إدارة الموارد البشرية والخدمات.
Human Resources Management/Personnel Administration, General.	1	1	0	0	0	0	0	0	0	1	1	0	0	0	إدارة الموارد البشرية / إدارة شؤون الموظفين والعامة
International Business, Trade/Commerce, and Tax Law (LL.	0	1	0	0	0	0	0	0	0	0	0	1	0	0	العمل التجارية، وقانون ضريبة
International Business/Trade/Commerce.	0	1	0	0	0	0	0	0	0	1	0	0	0	0	العمل الدولية / التجارة / التجارة.
International Marketing.	0	1	0	0	0	0	0	0	0	1	0	0	0	0	التسويق الدولي.
International Relations and Affairs.	5	6	0	1	0	0	0	0	4	4	1	1	0	0	العلاقات الدولية
Management Information Systems, General.	2	2	0	0	0	0	0	0	2	2	0	0	0	0	نظم المعلومات الإدارية، العامة.
Management Science, General.	0	7	0	1	0	0	0	0	0	5	0	1	0	0	العلوم الإدارية، العامة.
Marketing.	0	8	0	4	0	0	0	0	0	4	0	0	0	0	التسويق.
Marketing/Marketing Management, General.	0	1	0	0	0	0	0	0	0	0	0	1	0	0	التسويق / إدارة التسويق، العامة.
Public Administration.	0	3	0	1	0	0	0	0	0	0	0	2	0	0	الإدارة العامة.
Banking and Financial Support Services.	0	1	0	1	0	0	0	0	0	0	0	0	0	0	الخدمات المصرفية والدعم المالي.
Law (LL).	3	13	1	0	0	0	0	0	2	11	0	1	0	1	القانون
LEGAL PROFESSIONS AND STUDIES.	0	1	0	0	0	0	0	0	0	1	0	0	0	0	قانونية المهن والدراسات.
Legal Studies, General.	0	1	0	0	0	0	0	0	0	0	0	1	0	0	الدراسات القانونية، العامة
Criminalistics and Criminal Science.	1	0	0	0	0	0	0	0	1	0	0	0	0	0	الطب الشرعي والعلوم الجنائية.
Public Policy Analysis.	0	1	0	0	0	0	0	0	0	0	0	1	0	0	تحليل السياسات العامة.
Political Science and Government.	1	3	0	0	0	0	0	0	1	3	0	0	0	0	العلوم السياسية والحكومة.
Political Science and Government, General.	1	5	0	1	0	0	0	0	1	4	0	0	0	0	العلوم السياسية والحكومة، العامة.

TABLE (94)

جدول (٩٤)

Degree Field of study	المجموع Total		اخرى Other		دبلوم Diploma		زماله Associate's		بكالوريوس Bachelor's		ماجستير Master's		دكتوراه Doctoral		الدرجة العلمية
	انثى F	ذكر M	انثى F	ذكر M	انثى F	ذكر M	انثى F	ذكر M	انثى F	ذكر M	انثى F	ذكر M	انثى F	ذكر M	
	Aerospace, Aeronautical and Astronautical Engineering.	0	1	0	0	0	0	0	0	0	1	0	0	0	
Architectural Technology/Technician.	0	1	0	1	0	0	0	0	0	0	0	0	0	0	الهندسة المعمارية والتكنولوجيا / فني.
Architecture (BArch, BA/BS, MArch, MA/MS, PhD).	1	1	0	0	0	0	0	0	1	1	0	0	0	0	الهندسة المعمارية
Interior Architecture.	1	0	0	0	0	0	0	0	1	0	0	0	0	0	الداخلية والهندسة المعمارية.
Civil Engineering, General.	1	1	0	0	0	0	0	0	1	1	0	0	0	0	الهندسة المدنية، والعامه.
Civil Engineering.	2	13	0	3	0	0	0	0	2	10	0	0	0	0	الهندسة المدنية.
Chemical Engineering.	1	6	0	0	0	0	0	0	1	6	0	0	0	0	الهندسة الكيميائية.
Mechanical Engineering.	0	16	0	4	0	0	0	0	0	12	0	0	0	0	الهندسة الميكانيكية.
Mechanical Engineering/Mechanical Technology/Technician.	0	1	0	0	0	0	0	0	0	1	0	0	0	0	الهندسة الميكانيكية / تقنية ميكانيكية / فني.
Mechanics and Repairers, General.	1	0	1	0	0	0	0	0	0	0	0	0	0	0	الميكانيكا واصلاح عام
Engineering Mechanics.	0	2	0	0	0	0	0	0	0	2	0	0	0	0	هندسة الميكانيكا
Computer Engineering, General.	1	0	0	0	0	0	0	0	1	0	0	0	0	0	هندسة الكمبيوتر، العامه.
Electrical, Electronic and Communications Engineering Technology/Technician.	0	2	0	0	0	0	0	0	0	2	0	0	0	0	الكهربائية والالكترونية و هندسة الاتصالات والتكنولوجيا
Electrical, Electronics and Communications Engineering.	2	5	0	1	0	0	0	0	2	4	0	0	0	0	الكهربائية، و هندسة الالكترونيات والاتصالات.
Electrical Systems Engineering	0	1	0	0	0	0	0	0	0	1	0	0	0	0	الكهربائية هندسة النظم
Engineering Science.	0	2	0	2	0	0	0	0	0	0	0	0	0	0	العلوم الهندسية.
Engineering, General.	0	1	0	0	0	0	0	0	0	0	1	0	0	0	الهندسة العامه.
Petroleum Engineering.	0	2	0	0	0	0	0	0	0	2	0	0	0	0	هندسة البترول.
Industrial Engineering.	0	2	0	1	0	0	0	0	0	1	0	0	0	0	الهندسة الصناعية.
Biology, General.	1	0	0	0	0	0	0	0	1	0	0	0	0	0	علم الأحياء، العامه.
Biology/Biological Sciences, General.	0	2	0	0	0	0	0	0	0	2	0	0	0	0	علم الأحياء / العلوم البيولوجية، العامه.
Biomedical Sciences, General.	1	0	0	0	0	0	0	0	1	0	0	0	0	0	العلوم الطبية الحيوية، العامه.
Public Health.	1	0	0	0	0	0	0	0	1	0	0	0	0	0	الصحة العامه.
Immunology.	1	0	0	0	0	0	0	0	0	0	0	0	1	0	علم المناعة.
Health/Health Care Administration/Management.	1	0	0	0	0	0	0	0	1	0	0	0	0	0	الصحة / إدارة الرعاية الصحية / إدارة.
Computer Programming, Other.	0	1	0	0	0	0	0	0	0	1	0	0	0	0	برمجة الكمبيوتر، أخرى.
Computer Science.	1	2	0	0	0	0	0	0	1	2	0	0	0	0	علوم الكمبيوتر.
Computer/Information Technology Administration and Management.	0	3	0	2	0	0	0	0	0	0	0	1	0	0	الكمبيوتر / ادارة معلومات التكنولوجيا والإدارة.
Computer and Information Systems Security.	1	1	0	0	0	0	0	0	0	1	1	0	0	0	الكمبيوتر وأمن المعلومات أنظمة.
Information Resources Management/CIO Training.	1	0	0	0	0	0	0	0	1	0	0	0	0	0	إدارة موارد المعلومات / CIO التدريب.
Information Technology.	3	0	0	0	0	0	0	0	3	0	0	0	0	0	تكنولوجيا المعلومات.
Communications Technology/Technician.	0	1	0	0	0	0	0	0	0	1	0	0	0	0	تكنولوجيا الاتصالات / فني.
Design and Visual Communications, General.	1	0	0	0	0	0	0	0	1	0	0	0	0	0	تصميم والاتصالات البصرية، العامه.
Art/Art Studies, General.	1	0	0	0	0	0	0	0	1	0	0	0	0	0	الفن / الدراسات الفنية، العامه.
Cinematography and Film/Video Production.	0	1	0	0	0	0	0	0	0	1	0	0	0	0	السينما والأفلام / إنتاج الفيديو.



وزارة التخطيط التنموي والإحصاء
Ministry of Development Planning and Statistics

المبتعثون (خارج دولة قطر) حسب التخصص والدرجة العلمية

٢٠١٢/٢٠١١

STUDENTS ON SCHOLARSHIPS ABROAD BY SPECIALIZATION AND SCIENTIFIC DEGREE 2011/2012

TABLE (94)

جدول (٩٤)

Degree	المجموع		اخرى		دبلوم		زماله		بكالوريوس		ماجستير		دكتوراه		الدرجة العلمية
	Total		Other		Diploma		Associate's		Bachelor's		Master's		Doctoral		
	انثى	ذكر	انثى	ذكر	انثى	ذكر	انثى	ذكر	انثى	ذكر	انثى	ذكر	انثى	ذكر	
Field of study	F	M	F	M	F	M	F	M	F	M	F	M	F	M	
Fine/Studio Arts, General.	1	0	0	0	0	0	0	0	1	0	0	0	0	0	الجميلة / استوديو الفنون، العامة.
Graphic Design.	1	1	0	1	0	0	0	0	1	0	0	0	0	0	التصميم الجرافيكي.
Communication and Media Studies, Other.	1	4	0	0	0	0	0	0	1	2	0	2	0	0	الاتصال والدراسات الإعلامية، أخرى.
Public Relations, Advertising, and Applied Communication, Other (NEW) Any instructional program in	0	1	0	0	0	0	0	0	0	1	0	0	0	0	العلاقات العامة، والإعلان، والاتصالات التطبيقية،
Public Relations, Advertising, and Applied Communication.	0	1	0	0	0	0	0	0	0	1	0	0	0	0	العلاقات العامة، والإعلان، والاتصالات التطبيقية.
Intensive English as a Foreign Language	2	13	2	13	0	0	0	0	0	0	0	0	0	0	لغة اجنبية - انكليزية مكثفه
Intensive French as a Foreign Language	0	1	0	1	0	0	0	0	0	0	0	0	0	0	لغة اجنبية - فرنسية مكثفه
Intensive Japanese as a Foreign Language	0	2	0	2	0	0	0	0	0	0	0	0	0	0	لغة اجنبية - يابانية مكثفه
English Language and Literature, General.	1	4	1	4	0	0	0	0	0	0	0	0	0	0	اللغة الإنجليزية وآدابها، العامة.
Special Education and Teaching, General.	1	0	0	0	0	0	0	0	0	0	0	0	1	0	التعليم الخاص والتعليم، العام.
Education, General.	1	0	0	0	0	0	0	0	0	0	1	0	0	0	التعليم والعامة.
Educational Assessment, Evaluation, and Research.	0	1	0	0	0	0	0	0	0	0	0	0	0	1	التقييم التربوي والتقييم، والبحوث.
American/United States Studies/Civilization.	0	1	0	0	0	0	0	0	0	1	0	0	0	0	دراسات / الحضارة.
Organizational Behavior Studies.	0	1	0	0	0	0	0	0	0	0	0	1	0	0	دراسات السلوك التنظيمي.
Organizational Communication, General.	0	1	0	0	0	0	0	0	0	1	0	0	0	0	الاتصالات التنظيمية، العامة.
Humanities/Humanistic Studies.	0	1	0	0	0	0	0	0	0	1	0	0	0	0	الدراسات الإنسانية / الدراسات الإنسانية
City/Urban, Community and Regional Planning.	1	1	0	0	0	0	0	0	1	1	0	0	0	0	المدنية / الحضرية، والجماعة والتخطيط الإقليمي.
Intercultural/Multicultural and Diversity Studies.	1	0	0	0	0	0	0	0	0	0	1	0	0	0	بين الثقافات / التعددية الثقافية والتنوع الدراسات.
Islamic Studies.	2	2	0	0	0	0	0	0	0	0	2	2	0	0	الدراسات الإسلامية.
Tourism and Travel Services Management.	0	1	0	0	0	0	0	0	0	1	0	0	0	0	السياحة والسفر خدمات إدارة.
Airline/Commercial/Professional Pilot and Flight Crew.	0	1	0	1	0	0	0	0	0	0	0	0	0	0	شركة طيران / تجاري / المحترف التجريبي وطاقم الد
Physical Sciences.	0	1	0	0	0	0	0	0	0	1	0	0	0	0	العلوم الفيزيائية.
Astrophysics.	1	0	0	0	0	0	0	0	1	0	0	0	0	0	الفيزياء الفلكية
Forest Engineering.	0	3	0	0	0	0	0	0	0	3	0	0	0	0	تجميل الغابات
Business Statistics.	0	2	0	0	0	0	0	0	0	2	0	0	0	0	الأعمال الإحصائية.
Entrepreneurship/Entrepreneurial Studies.	2	0	0	0	0	0	0	0	1	0	1	0	0	0	المشاريع / الدراسات الريادية.
Anthropology.	1	1	0	0	0	0	0	0	0	1	1	0	0	0	علم الانسان
Academic Bridge Program (ABP)	0	1	0	1	0	0	0	0	0	0	0	0	0	0	برنامج الجسر الاكاديمي (ABP)
Other	2	0	2	0	0	0	0	0	0	0	0	0	0	0	اخرى
Total	75	295	8	88	0	0	0	0	56	182	9	23	2	2	المجموع



وزارة التخطيط التنموي والإحصاء
Ministry of Development Planning and Statistics

الخريجون من البعثات (خارج دولة قطر) حسب التخصص والدرجة العلمية
٢٠١٢/٢٠١١

GRADUATES STUDENTS ON SCHOLARSHIPS ABROAD
BY SPECIALIZATION AND SCIENTIFIC DEGREE
2011/2012

TABLE (95)

جدول (٩٥)

Degree Field of study	المجموع Total		اخرى Other		دبلوم Diploma		زماله Associate's		بكالوريوس Bachelor's		ماجستير Master's		دكتوراه Doctoral		الدرجة العلمية مجال الدراسة
	انثى F	ذكر M	انثى F	ذكر M	انثى F	ذكر M	انثى F	ذكر M	انثى F	ذكر M	انثى F	ذكر M	انثى F	ذكر M	
	Accounting and Business/Management.	2	1	0	0	0	0	0	0	2	0	0	1	0	
Accounting and Finance.	1	3	0	0	0	0	0	0	1	3	0	0	0	0	المحاسبة والمالية.
Accounting.	0	1	0	0	0	0	0	0	0	1	0	0	0	0	المحاسبة.
Business Administration and Management, General.	2	12	0	0	0	0	0	0	0	10	2	2	0	0	إدارة الأعمال والإدارة، العامة
Business and Personal/Financial Services Marketing Operations.	0	1	0	0	0	0	0	0	0	1	0	0	0	0	الأعمال والشخصية / العمليات المالية لخدمات التسويق.
Business/Commerce, General.	0	1	0	0	0	0	0	0	0	1	0	0	0	0	الأعمال / التجارة والعامة
Economics, General.	0	1	0	0	0	0	0	0	0	1	0	0	0	0	الاقتصاد والعامة.
Finance, General.	1	1	0	0	0	0	0	0	0	1	1	0	0	0	التمويل والعامة
Human Resources Development.	0	1	0	0	0	0	0	0	0	1	0	0	0	0	تنمية الموارد البشرية.
International Business/Trade/Commerce.	2	0	0	0	0	0	0	0	2	0	0	0	0	0	العمل الدولية / التجارة / التجارة
Management Information Systems, General.	2	0	0	0	0	0	0	0	2	0	0	0	0	0	نظم المعلومات الإدارية، العامة.
Management Science, General.	1	2	0	0	0	0	0	0	0	1	1	1	0	0	العلوم الإدارية، العامة
Marketing.	2	1	0	0	0	0	0	0	0	1	2	0	0	0	التسويق.
Marketing/Marketing Management, General.	2	1	0	0	0	0	0	0	2	1	0	0	0	0	التسويق / إدارة التسويق، العامة
Public Administration.	0	1	0	0	0	0	0	0	0	0	0	1	0	0	الإدارة العامة.
Aerospace, Aeronautical and Astronautical Engineering.	0	1	0	1	0	0	0	0	0	0	0	0	0	0	الطيران، وهندسة الطيران والملاحة
Architecture (BArch, BA/BS, MArch, MA/MS, PhD).	1	0	0	0	0	0	0	0	1	0	0	0	0	0	الهندسة المعمارية
Chemical Engineering.	3	2	0	0	0	0	0	0	3	2	0	0	0	0	الهندسة الكيميائية
Civil Engineering.	0	4	0	0	0	0	0	0	0	4	0	0	0	0	الهندسة المدنية.
Electrical, Electronics and Communications Engineering.	2	3	0	0	0	0	0	0	2	2	0	1	0	0	الكهربائية، وهندسة الالكترونيات والاتصالات
Computer Engineering, General.	0	2	0	0	0	0	0	0	0	1	0	1	0	0	هندسة الكمبيوتر
Industrial Engineering.	0	1	0	0	0	0	0	0	0	1	0	0	0	0	الهندسة الصناعية
Mechanical Engineering.	0	3	0	0	0	0	0	0	0	3	0	0	0	0	الهندسة الميكانيكية.
Petroleum Engineering.	0	1	0	0	0	0	0	0	0	1	0	0	0	0	هندسة البترول



وزارة التخطيط التنموي والإحصاء
Ministry of Development Planning and Statistics

الخريجون من البعثات (خارج دولة قطر) حسب التخصص والدرجة العلمية ٢٠١٢/٢٠١١

GRADUATES STUDENTS ON SCHOLARSHIPS ABROAD BY SPECIALIZATION AND SCIENTIFIC DEGREE 2011/2012

TABLE (95)

جدول (٩٥)

Degree Field of study	المجموع Total		اخرى Other		دبلوم Diploma		زماله Associate's		بكالوريوس Bachelor's		ماجستير Master's		دكتوراه Doctoral		الدرجة العلمية الدراسة
	انثى F	ذكر M	انثى F	ذكر M	انثى F	ذكر M	انثى F	ذكر M	انثى F	ذكر M	انثى F	ذكر M	انثى F	ذكر M	
International Law, and Legal Studies (LL)	1	1	0	0	0	0	0	0	1	0	0	1	0	0	القانون الدولي، والدراسات القانونية (LL)
International Relations and Affairs.	4	2	0	0	0	0	0	0	2	2	2	0	0	0	العلاقات الدولية والشؤون القانون (LL).
Law (LL).	2	3	0	0	0	0	0	0	2	0	0	1	0	2	الدراسات القانونية، العامة
Legal Studies, General.	0	1	0	0	0	0	0	0	0	1	0	0	0	0	العلوم السياسية والحكومة، العامة.
Political Science and Government, General.	1	0	0	0	0	0	0	0	1	0	0	0	0	0	العلوم السياسية والحكومة
Political Science and Government.	1	0	0	0	0	0	0	0	1	0	0	0	0	0	السياسة والعلاقات الدولية
Politics & International Relations	1	0	0	0	0	0	0	0	1	0	0	0	0	0	علوم الكمبيوتر
Computer Science.	1	1	0	0	0	0	0	0	1	1	0	0	0	0	الكمبيوتر / ادارة معلومات التكنولوجيا والإدارة.
Computer/Information Technology Administration and Management.	0	1	0	0	0	0	0	0	0	0	0	1	0	0	الفن / الدراسات الفنية، العامة
Art/Art Studies, General.	1	0	0	0	0	0	0	0	1	0	0	0	0	0	الاتصال والدراسات الإعلامية.
Communication and Media Studies.	0	1	0	0	0	0	0	0	0	1	0	0	0	0	الاتصالات التنظيمية، العامة
Organizational Communication, General.	0	1	0	0	0	0	0	0	0	1	0	0	0	0	الإذاعة والتلفزيون، والاتصالات الرقمية.
Radio, Television, and Digital Communication.	0	1	0	0	0	0	0	0	0	0	0	1	0	0	(MD). الطب
Medicine (MD).	5	0	0	0	0	0	0	0	5	0	0	0	0	0	دراسات ما قبل طبية
Pre-Medicine/Pre-Medical Studies.	0	1	0	0	0	0	0	0	0	1	0	0	0	0	أمراض النبات
Plant Pathology/Phytopathology.	1	0	0	0	0	0	0	0	0	0	0	0	1	0	العلوم الاجتماعية، العامة.
Social Sciences, General.	1	0	0	0	0	0	0	0	1	0	0	0	0	0	التعليم الخاص والتعليم، العام
Special Education and Teaching, General.	1	0	0	0	0	0	0	0	0	0	0	0	1	0	الإحصاءات.
Statistics.	1	0	0	0	0	0	0	0	0	0	1	0	0	0	اللغة الإنجليزية المكثفة كلغة أجنبية
Intensive English as a Foreign Language	0	2	0	0	0	0	0	0	0	0	0	2	0	0	الدراسات الإسلامية.
Islamic Studies.	0	1	0	0	0	0	0	0	0	0	0	1	0	0	الكيمياء الحيوية
Biochemistry.	1	0	0	0	0	0	0	0	1	0	0	0	0	0	علم الوراثة، أخرى.
Genetics, Other.	1	0	0	0	0	0	0	0	0	0	0	0	1	0	المشاريع / الدراسات الريادية
Entrepreneurship/Entrepreneurial Studies.	2	1	0	0	0	0	0	0	0	0	2	1	0	0	اخرى
Other	2	1	0	0	0	0	0	0	1	1	1	0	0	0	
G.Total	48	62	0	1	0	0	0	0	33	44	12	15	3	2	المجموع العام